News　Release

各　　位

２０２１年１２月２３日
株式会社日本信用情報機構

「信用情報提供等業務に関連する統計」の公表に関するお知らせ
(2021 年 11 月度)

貸金業法に基づく指定信用情報機関である株式会社日本信用情報機構（略称：JICC）は、2021 年 11 月度の信用情報提供等業務に関連する統計を公表いたします。

１．2021 年 11 月度の概況

（１）加盟会員の状況

当社に加盟する総会員数は、前月から変わらず、11 月 30 日時点で 1,312 社となりました。また、当社に加入する貸金業者数は、前月から 1 社減少し、824 社となりました。

なお、11 月度の入会・退会の状況は、新規入会 4 社、退会 4 社となりました。

①加盟総会員数

	社数	前月差	前年同月差
加盟総会員数	1,312 社	増減なし	▲17 社
内　加入貸金業者数	824 社	▲1 社	▲20 社

②入会・退会の状況

新規入会数	4 社
退会数	4 社

③新規入会会員名

・株式会社大手町フィナンシャル
・株式会社加瀬フィナンシャル
・福島オート商事株式会社
・株式会社Ｒｅｌｉｅｆ
（五十音順）

（２）照会の状況

当社に加盟する会員からの当社への総照会件数は、前月から 8 万件増加し、1,039 万件（当月 1 カ月間）となりました。また、当社に加入する貸金業者からの当社への照会件数は、前月から 13 万件増加し、802 万件（当月 1 カ月間）となりました。

	当月	前月比	前年同月比
総照会件数	1,039 万件	100.8%	103.3%
内　加入貸金業者からの照会件数	802 万件	101.6%	112.3%

（３）登録の状況

当社に加盟する会員が登録する総登録情報量は、前月から登録件数 99 万件増加、登録残高の合計額 1 兆 4,712 億円増加となり、11 月 30 日時点で登録件数 4 億 3,919 万件、登録残高の合計額 270 兆 5,084 億円となりました。

また、当社に加入する貸金業者が登録する貸金業法の対象となる個人向け貸付けに係る登録情報量は、前月から登録人数 1.0 万人減少、登録件数 0.1 万件減少、登録残高の合計額 774 億円増加となり、登録人数 1,736.5 万人、登録件数 2,928.3 万件、登録残高の合計額 8 兆 9,591 億円となりました。

① 総登録情報量

	当月	前月差	前年同月差
登録件数	4 億 3,919 万件	99 万件	1,568 万件
登録残高の合計額	270 兆 5,084 億円	1 兆 4,712 億円	13 兆 6,827 億円

②当社に加入する貸金業者が登録する貸金業法の対象となる個人向け貸付けに係る登録情報量

	当月	前月差	前年同月差
総登録情報			
登録人数	1,736.5 万人	▲1.0 万人	▲30.1 万人
登録件数	2,928.3 万件	▲0.1 万件	▲40.5 万件
残高有り情報			
登録人数	1,028.6 万人	10.1 万人	▲15.0 万人
登録件数	1,550.6 万件	16.7 万件	▲15.4 万件
登録残高の合計額	8 兆 9,591 億円	774 億円	3,882 億円
一人当たりの残高有り件数	1.5 件	－	－
一契約当たりの残高	57.8 万円	－	－
異動情報			
登録人数	351.1 万人	0.5 万人	▲4.2 万人
登録件数	548.0 万件	1.1 万件	▲11.0 万件

※登録人数は、名寄せベースです。

※異動情報：入金予定日から３カ月以上何ら入金されなかったもの。

（注：加入貸金業者において、貸倒償却した債権についても、顧客との契約関係が継続しているものについては登録されます。）

③当社に加入する貸金業者が登録する貸金業法の対象となる個人向け貸付けのうち、残高がある者の借入件数毎の登録状況

	当月	前月差	前年同月差
１件借入			
登録人数	679.5 万人	6.3 万人	▲11.7 万人
登録件数	679.5 万件	6.3 万件	▲11.7 万件
登録残高の合計額	5 兆 193 億円	312 億円	2,983 億円
一人当たりの残高	73.9 万円	－	－
一契約当たりの残高	73.9 万円	－	－
２件借入			
登録人数	228.0 万人	2.1 万人	▲3.9 万人
登録件数	456.0 万件	4.2 万件	▲7.7 万件
登録残高の合計額	2 兆 2,011 億円	225 億円	332 億円
一人当たりの残高	96.5 万円	－	－
一契約当たりの残高	48.3 万円	－	－
３件借入			
登録人数	83.4 万人	1.0 万人	▲0.9 万人
登録件数	250.2 万件	2.9 万件	▲2.7 万件
登録残高の合計額	1 兆 394 億円	126 億円	214 億円
一人当たりの残高	124.6 万円	－	－
一契約当たりの残高	41.5 万円	－	－
４件借入			
登録人数	27.4 万人	0.5 万人	0.8 万人
登録件数	109.7 万件	1.9 万件	3.3 万件
登録残高の合計額	4,276 億円	67 億円	169 億円
一人当たりの残高	155.9 万円	－	－
一契約当たりの残高	39.0 万円	－	－
５件以上借入			
登録人数	10.3 万人	0.3 万人	0.6 万人
登録件数	55.3 万件	1.4 万件	3.5 万件
登録残高の合計額	2,718 億円	44 億円	185 億円
一人当たりの残高	263.7 万円	－	－
一契約当たりの残高	49.2 万円	－	－
合計			
登録人数	1,028.6 万人	10.1 万人	▲15.0 万人
登録件数	1,550.6 万件	16.7 万件	▲15.4 万件
登録残高の合計額	8 兆 9,591 億円	774 億円	3,882 億円
一人当たりの残高	87.1 万円	－	－
一契約当たりの残高	57.8 万円	－	－

※単位未満を四捨五入しているため、借入件数毎の数値合計と合計欄の数値は一致しない場合があります。

④総量規制の除外・例外貸付の登録状況

	当月	前月差	前年同月差
総量規制の除外貸付情報			
総登録情報件数	337,294 件	2,283 件	43,892 件
残高有り情報件数	337,267 件	2,283 件	43,901 件
登録残高の合計額	3 兆 3,154 億円	224 億円	4,621 億円
総量規制の例外貸付情報			
総登録情報件数	437,438 件	▲269 件	▲4,153 件
残高有り情報件数	374,192 件	201 件	▲2,735 件
登録残高の合計額	4,004 億円	7 億円	11 億円

※貸付区分毎の登録件数および登録残高の合計額は、当社ホームページにて公表しております。

（4）信用情報の開示の状況

消費者からの信用情報の開示受付件数は、8,965 件（当月 1 カ月間）でした。

	当月	前月比	前年同月比
開示件数	8,965 件	90.3%	92.5%

（5）個人情報の取扱いに関する苦情の状況

個人情報の取扱いに関する苦情件数は、0 件（当月 1 カ月間）でした。

	当月
苦情件数	0 件

2．ホームページ掲載箇所

統計資料は、日本信用情報機構ホームページ（https://www.jicc.co.jp/）内の統計情報のページ（https://www.jicc.co.jp/about/statistics/）に公表しております。

以上

＜本件に関するお問い合わせ先＞

経営企画部　広報室　ＴＥＬ：０３－３８４２－７２１３

ご参考資料

■加盟会員の状況

単位:社

	2021年					
	4月	5月	6月	7月	8月	9月
総会員数	**1,320**	**1,321**	**1,317**	**1,316**	**1,315**	**1,317**
新規入会	4	5	4	4	4	4
退会数	12	4	8	5	5	2
前月差	▲ 8	1	▲ 4	▲ 1	▲ 1	2
前年同月差	▲ 16	▲ 15	▲ 17	▲ 20	▲ 22	▲ 20
加入貸金業者数	**835**	**835**	**832**	**830**	**826**	**827**
前月差	▲ 6	0	▲ 3	▲ 2	▲ 4	1
前年同月差	▲ 18	▲ 17	▲ 18	▲ 21	▲ 25	▲ 23

	2021年			2022年		
	10月	11月	12月	1月	2月	3月
総会員数	**1,312**	**1,312**				
新規入会	4	4				
退会数	9	4				
前月差	▲ 5	0				
前年同月差	▲ 18	▲ 17				
加入貸金業者数	**825**	**824**				
前月差	▲ 2	▲ 1				
前年同月差	▲ 19	▲ 20				

※各月の数値は、月末時点。

総会員数の推移

加入貸金業者数の推移

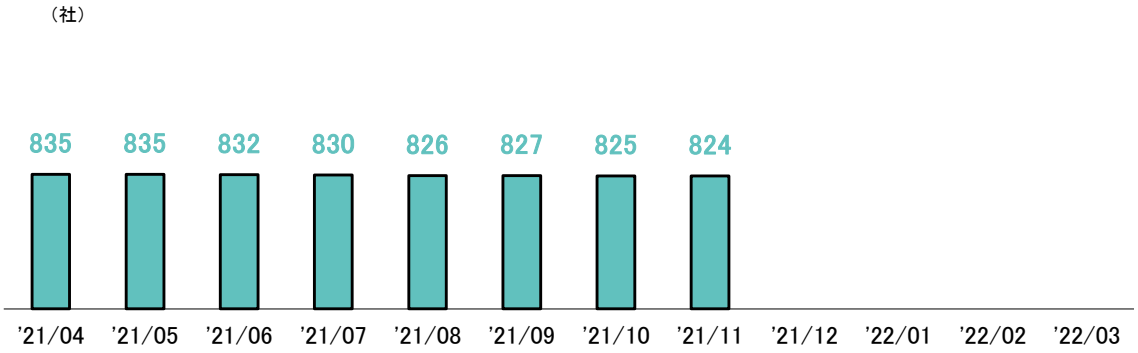

■照会の状況

単位：万件

	2021年						2021年度上期累計
	4月	5月	6月	7月	8月	9月	
総照会件数	**1,049**	**1,022**	**1,181**	**967**	**996**	**1,096**	**6,311**
前月比	87.3%	97.4%	115.6%	81.9%	103.0%	110.0%	－
前年同月比	123.1%	115.9%	102.4%	104.3%	102.9%	103.7%	108.1%
加入貸金業者からの照会件数	**773**	**757**	**948**	**728**	**720**	**850**	**4,776**
前月比	87.2%	97.9%	125.2%	76.8%	98.9%	118.1%	－
前年同月比	116.2%	110.5%	103.2%	107.4%	108.8%	104.7%	108.0%

	2021年			2022年			2021年度通期累計
	10月	11月	12月	1月	2月	3月	
総照会件数	**1,031**	**1,039**					**－**
前月比	94.1%	100.8%					－
前年同月比	104.1%	103.3%					－
加入貸金業者からの照会件数	**789**	**802**					**－**
前月比	92.8%	101.6%					－
前年同月比	107.2%	112.3%					－

※各月の数値は、当月1カ月間の照会件数。
※自機関会員からの照会件数。

総照会件数の推移

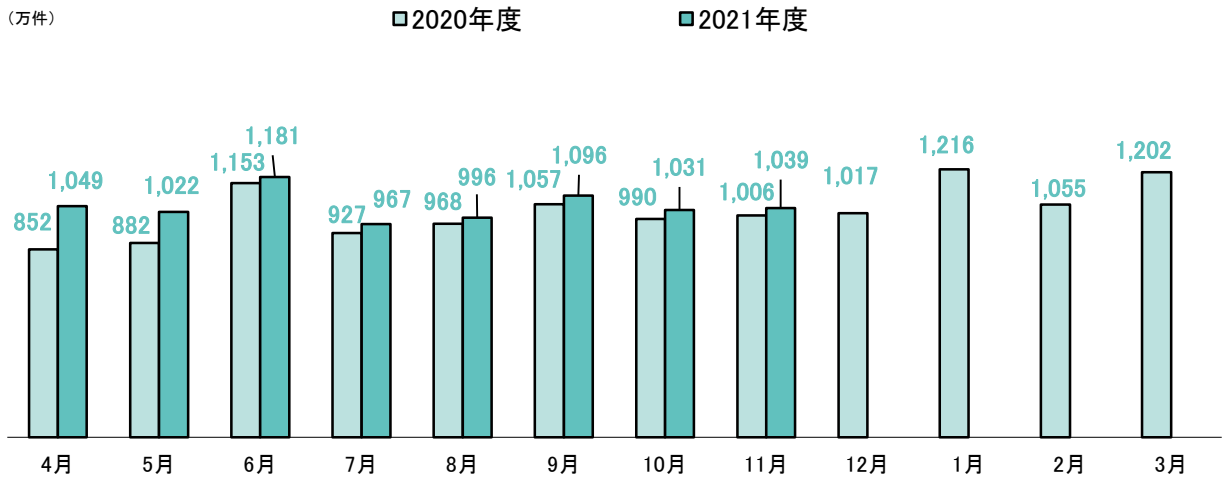

加入貸金業者からの照会件数の推移

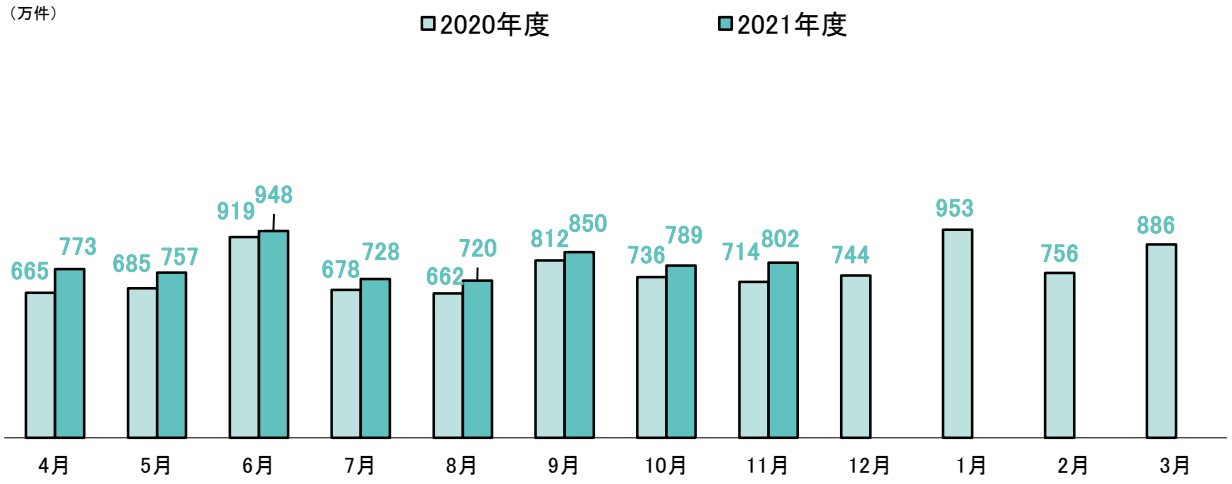

■登録の状況

1. 総登録情報

単位: 件数:万件、残高金額:億円

	2021年					
	4月	5月	6月	7月	8月	9月
登録件数	**43,268**	**43,747**	**43,968**	**43,799**	**43,820**	**43,729**
前月差	276	479	221	▲ 169	21	▲ 91
前年同月差	783	1,369	1,455	1,523	1,586	2,635
登録残高の合計額	**2,627,040**	**2,638,817**	**2,644,374**	**2,653,946**	**2,663,985**	**2,677,372**
前月差	23,014	11,777	5,557	9,572	10,039	13,387
前年同月差	118,132	126,995	128,298	127,115	129,231	140,061

	2021年			2022年		
	10月	11月	12月	1月	2月	3月
登録件数	**43,820**	**43,919**				
前月差	91	99				
前年同月差	1,728	1,568				
登録残高の合計額	**2,690,372**	**2,705,084**				
前月差	13,000	14,712				
前年同月差	136,719	136,827				

※当社が保有する信用情報の総件数および登録残高の合計額。
※各月の数値は、月末時点。

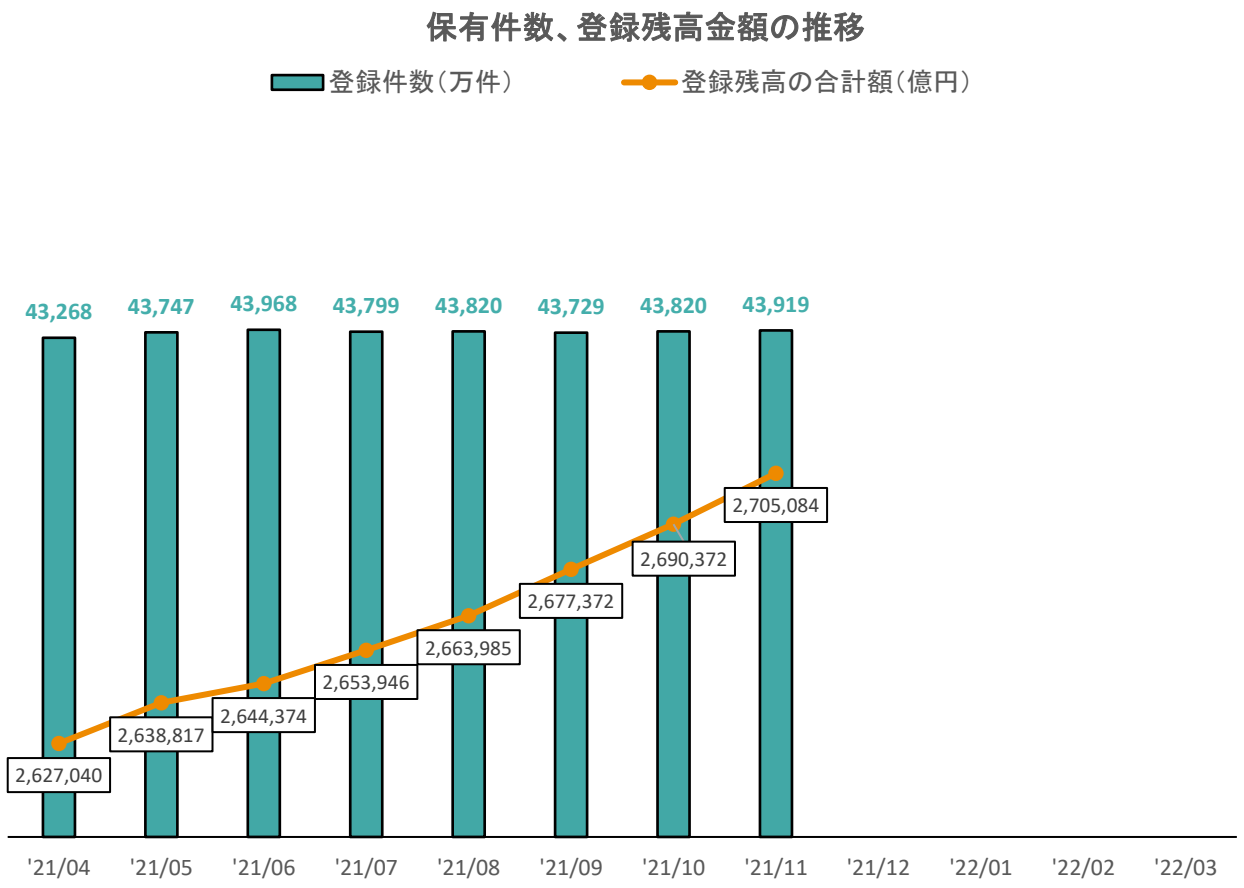

2. 貸金業法対象情報

（1） 登録情報量

単位: 人数:万人、件数:万件、残高金額:億円

	2021年					
	4月	5月	6月	7月	8月	9月
総登録情報						
登録人数	1,749.9	1,748.6	1,746.2	1,743.7	1,741.5	1,739.6
前月差	▲ 4.0	▲ 1.3	▲ 2.4	▲ 2.5	▲ 2.2	▲ 1.9
前年同月差	▲ 46.5	▲ 44.4	▲ 42.2	▲ 38.5	▲ 35.9	▲ 33.6
登録件数	2,940.0	2,939.8	2,936.5	2,933.1	2,931.1	2,930.0
前月差	▲ 6.1	▲ 0.2	▲ 3.3	▲ 3.4	▲ 2.0	▲ 1.1
前年同月差	▲ 90.2	▲ 83.2	▲ 76.4	▲ 65.6	▲ 57.4	▲ 50.5
残高有り情報						
登録人数	1,024.2	1,023.9	1,025.3	1,015.8	1,018.8	1,017.9
前月差	▲ 3.7	▲ 0.3	1.4	▲ 9.5	3.0	▲ 0.9
前年同月差	▲ 53.0	▲ 44.9	▲ 39.1	▲ 27.7	▲ 19.8	▲ 22.9
登録件数	1,536.9	1,537.6	1,539.5	1,525.7	1,531.5	1,531.9
前月差	▲ 5.1	0.7	1.9	▲ 13.8	5.8	0.4
前年同月差	▲ 86.1	▲ 73.0	▲ 61.8	▲ 41.4	▲ 26.8	▲ 30.0
登録残高の合計額	86,470	87,143	87,528	87,514	87,934	88,369
前月差	▲ 45	673	385	▲ 14	420	435
前年同月差	997	1,800	2,281	3,044	3,421	3,609
一人当たりの残高有り件数（件）	1.5	1.5	1.5	1.5	1.5	1.5
一契約当たりの残高（万円）	56.3	56.7	56.9	57.4	57.4	57.7
異動情報						
登録人数	352.6	349.4	349.4	350.2	350.5	350.8
前月差	▲ 0.3	▲ 3.2	0.0	0.8	0.3	0.3
前年同月差	▲ 3.6	▲ 8.4	▲ 8.9	▲ 8.0	▲ 6.1	▲ 4.8
登録件数	550.6	545.1	544.7	546.5	547.0	547.3
前月差	▲ 1.0	▲ 5.5	▲ 0.4	1.8	0.5	0.3
前年同月差	▲ 14.2	▲ 22.7	▲ 23.9	▲ 21.4	▲ 16.8	▲ 13.7

	2021年			2022年		
	10月	11月	12月	1月	2月	3月
総登録情報						
登録人数	1,737.5	1,736.5				
前月差	▲ 2.1	▲ 1.0				
前年同月差	▲ 31.8	▲ 30.1				
登録件数	2,928.4	2,928.3				
前月差	▲ 1.6	▲ 0.1				
前年同月差	▲ 44.1	▲ 40.5				
残高有り情報						
登録人数	1,018.5	1,028.6				
前月差	0.6	10.1				
前年同月差	▲ 17.0	▲ 15.0				
登録件数	1,533.9	1,550.6				
前月差	2.0	16.7				
前年同月差	▲ 18.8	▲ 15.4				
登録残高の合計額	88,817	89,591				
前月差	448	774				
前年同月差	3,860	3,882				
一人当たりの残高有り件数（件）	1.5	1.5				
一契約当たりの残高（万円）	57.9	57.8				
異動情報						
登録人数	350.6	351.1				
前月差	▲ 0.2	0.5				
前年同月差	▲ 4.3	▲ 4.2				
登録件数	546.9	548.0				
前月差	▲ 0.4	1.1				
前年同月差	▲ 11.4	▲ 11.0				

※各月の数値は、月末時点。
※登録人数は、名寄せベース。
※異動情報は、入金予定日から3カ月以上何ら入金されなかったもの。
（注:加入貸金業者において、貸倒償却した債権についても、顧客との契約関係が継続しているものについては登録されます。）

（2） 総量規制の除外・例外貸付の登録状況

①総量規制の除外貸付情報

単位： 件数:件、残高金額:億円

	2021年									2022年		
	4月	5月	6月	7月	8月	9月	10月	11月	12月	1月	2月	3月
総登録情報件数	**310,841**	**316,215**	**320,603**	**324,787**	**327,057**	**330,846**	**335,011**	**337,294**				
前月差	2,621	5,374	4,388	4,184	2,270	3,789	4,165	2,283				
前年同月差	27,941	30,783	31,092	31,074	30,285	44,355	43,908	43,892				
残高有り情報件数	**310,804**	**316,180**	**320,575**	**324,758**	**327,027**	**330,816**	**334,984**	**337,267**				
前月差	2,621	5,376	4,395	4,183	2,269	3,789	4,168	2,283				
前年同月差	27,932	30,779	31,097	31,081	30,293	44,361	43,917	43,901				
登録残高の合計額	**30,370**	**30,983**	**31,410**	**31,867**	**32,117**	**32,501**	**32,930**	**33,154**				
前月差	183	613	427	457	250	384	429	224				
前年同月差	4,199	4,487	4,519	4,590	4,512	4,779	4,695	4,621				

個別貸付ごとの登録状況												
住宅資金貸付												
総登録情報件数	242,370	245,692	249,255	252,368	254,203	257,031	260,375	262,267				
残高有り情報件数	242,367	245,689	249,252	252,365	254,200	257,028	260,372	262,264				
登録残高の合計額	20,081	20,343	20,603	20,849	21,001	21,237	21,518	21,673				
一契約当たりの残高（万円）	828.5	828.0	826.6	826.1	826.2	826.2	826.4	826.4				
住宅資金貸付 （つなぎ貸付 ）												
総登録情報件数	10,385	11,139	11,634	12,349	12,477	12,977	13,584	13,768				
残高有り情報件数	10,384	11,138	11,633	12,348	12,476	12,976	13,583	13,767				
登録残高の合計額	2,042	2,146	2,241	2,360	2,372	2,446	2,552	2,570				
一契約当たりの残高（万円）	1,966.3	1,926.4	1,926.5	1,911.2	1,901.3	1,884.7	1,878.7	1,866.8				
自動車購入時の自動車担保貸付												
総登録情報件数	20,427	20,505	20,577	20,609	20,613	20,693	20,775	20,762				
残高有り情報件数	20,421	20,500	20,572	20,604	20,608	20,688	20,770	20,758				
登録残高の合計額	90	90	90	91	90	91	92	92				
一契約当たりの残高（万円）	44.0	44.1	44.0	44.0	43.8	44.0	44.1	44.1				
高額医療費の貸付												
総登録情報件数	5	5	6	6	7	7	7	7				
残高有り情報件数	5	5	6	6	7	7	7	7				
登録残高の合計額	0	0	0	0	0	0	0	0				
一契約当たりの残高（万円）	25.5	24.9	23.9	22.9	219.5	219.0	218.4	218.3				
有価証券担保貸付												
総登録情報件数	367	377	357	376	407	432	403	429				
残高有り情報件数	351	362	352	371	402	427	398	424				
登録残高の合計額	160	165	171	196	222	227	232	251				
一契約当たりの残高（万円）	4,549.3	4,561.8	4,859.6	5,271.8	5,515.0	5,308.9	5,833.2	5,921.1				
不動産担保貸付												
総登録情報件数	33,643	34,819	35,085	35,345	35,605	35,912	36,068	36,256				
残高有り情報件数	33,633	34,809	35,072	35,331	35,591	35,898	36,057	36,244				
登録残高の合計額	7,752	7,987	8,049	8,108	8,167	8,235	8,269	8,304				
一契約当たりの残高（万円）	2,304.8	2,294.6	2,294.9	2,294.9	2,294.8	2,294.0	2,293.2	2,291.1				
売却予定不動産の売却代金により返済される貸付												
総登録情報件数	3,644	3,678	3,689	3,734	3,745	3,794	3,799	3,805				
残高有り情報件数	3,643	3,677	3,688	3,733	3,743	3,792	3,797	3,803				
登録残高の合計額	246	252	257	264	264	266	267	265				
一契約当たりの残高（万円）	675.6	685.1	695.7	708.0	704.9	702.2	703.8	696.3				

※各月の数値は、月末時点。
※総量規制の除外貸付情報 ： 総量規制の対象とならない貸付けに係る情報（貸金業法施行規則第10条の21）
※総登録情報は貸付け等が契約継続中の情報。

②総量規制の例外貸付情報

単位： 件数:件、残高金額:億円

	2021年									2022年		
	4月	5月	6月	7月	8月	9月	10月	11月	12月	1月	2月	3月
総登録情報件数	**437,126**	**436,985**	**437,078**	**437,146**	**437,264**	**437,366**	**437,707**	**437,438**				
前月差	▲ 1,140	▲ 141	93	68	118	102	341	▲ 269				
前年同月差	▲ 11,602	▲ 8,628	▲ 6,181	▲ 4,817	▲ 4,574	▲ 4,293	▲ 3,709	▲ 4,153				
残高有り情報件数	**372,543**	**372,481**	**372,677**	**372,742**	**373,139**	**373,454**	**373,991**	**374,192**				
前月差	▲ 1,167	▲ 62	196	65	397	315	537	201				
前年同月差	▲ 18,801	▲ 14,232	▲ 9,460	▲ 5,932	▲ 4,601	▲ 3,788	▲ 2,507	▲ 2,735				
登録残高の合計額	**3,968**	**3,969**	**3,971**	**3,974**	**3,985**	**3,990**	**3,997**	**4,004**				
前月差	▲ 12	1	2	3	11	5	7	7				
前年同月差	▲ 166	▲ 105	▲ 58	▲ 14	6	16	22	11				

個別貸付ごとの登録状況												
個人顧客が既債務を返済するための貸付												
総登録情報件数	36,910	36,742	36,559	36,339	36,137	35,901	35,763	35,594				
残高有り情報件数	36,851	36,682	36,497	36,279	36,076	35,834	35,695	35,523				
登録残高の合計額	301	300	298	296	294	292	292	291				
一契約当たりの残高（万円）	81.6	81.7	81.8	81.7	81.6	81.5	81.8	82.1				
段階的返済借換え												
総登録情報件数	218,375	219,077	219,974	220,382	220,995	221,633	222,504	222,770				
残高有り情報件数	206,376	207,001	207,797	208,090	208,627	209,157	209,984	210,304				
登録残高の合計額	1,815	1,822	1,832	1,836	1,843	1,851	1,861	1,866				
一契約当たりの残高（万円）	88.0	88.0	88.2	88.2	88.4	88.5	88.6	88.7				
緊急医療費の貸付												
総登録情報件数	50	50	50	45	43	44	44	46				
残高有り情報件数	38	39	40	35	34	35	35	37				
登録残高の合計額	0	0	0	0	0	0	0	0				
一契約当たりの残高（万円）	72.1	70.3	68.8	51.8	54.1	53.4	52.9	51.6				
特定緊急貸付												
総登録情報件数	225	228	219	216	207	203	209	212				
残高有り情報件数	207	210	202	199	190	186	192	195				
登録残高の合計額	0	0	0	0	0	0	0	0				
一契約当たりの残高（万円）	5.4	5.3	5.1	5.1	5.2	5.3	5.3	5.6				
配偶者貸付												
総登録情報件数	4,554	4,549	4,535	4,518	4,495	4,496	4,475	4,490				
残高有り情報件数	3,018	3,046	3,025	2,962	2,983	2,971	2,981	3,038				
登録残高の合計額	9	9	9	9	9	9	8	9				
一契約当たりの残高（万円）	29.3	29.2	29.3	28.9	28.9	28.9	28.4	28.7				
事業を営む個人顧客に対する貸付												
総登録情報件数	175,196	174,513	173,893	173,803	173,553	173,256	172,875	172,497				
残高有り情報件数	124,241	123,681	123,272	123,338	123,399	123,442	123,271	123,270				
登録残高の合計額	1,734	1,729	1,722	1,724	1,730	1,733	1,729	1,731				
一契約当たりの残高（万円）	139.6	139.8	139.7	139.8	140.2	140.4	140.2	140.4				
個人顧客が新規事業を行うための資金の貸付												
総登録情報件数	1,785	1,796	1,816	1,812	1,808	1,810	1,813	1,805				
残高有り情報件数	1,781	1,792	1,812	1,808	1,804	1,806	1,809	1,801				
登録残高の合計額	108	108	108	107	106	104	105	105				
一契約当たりの残高（万円）	605.0	602.8	596.5	590.9	589.7	578.4	580.6	584.8				
つなぎ資金貸付												
総登録情報件数	31	30	32	31	26	23	24	24				
残高有り情報件数	31	30	32	31	26	23	24	24				
登録残高の合計額	1	1	2	2	1	1	1	1				
一契約当たりの残高（万円）	462.2	447.2	576.6	540.6	573.1	540.8	516.9	515.6				

※各月の数値は、月末時点。
※総量規制の例外貸付情報 ： 総量規制の対象となるが個人顧客の利益の保護に支障を生ずることがない貸付けに係る情報(貸金業法施行規則第10条の23)
※総登録情報は貸付け等が契約継続中の情報。

(3)残高がある者の借入件数毎の登録状況

単位: 人数:万人、件数:万件、残高金額:億円

借入件数	2021年									2022年		
	4月	5月	6月	7月	8月	9月	10月	11月	12月	1月	2月	3月
1件借入												
登録人数	678.8	678.3	679.5	672.9	674.5	673.1	673.2	679.5				
前月差	▲ 2.4	▲ 0.5	1.2	▲ 6.6	1.6	▲ 1.4	0.1	6.3				
前年同月差	▲ 31.2	▲ 26.0	▲ 23.2	▲ 17.2	▲ 13.1	▲ 15.9	▲ 12.8	▲ 11.7				
登録件数	678.8	678.3	679.5	672.9	674.5	673.1	673.2	679.5				
前月差	▲ 2.4	▲ 0.5	1.2	▲ 6.6	1.6	▲ 1.4	0.1	6.3				
前年同月差	▲ 31.2	▲ 26.0	▲ 23.2	▲ 17.2	▲ 13.1	▲ 15.9	▲ 12.8	▲ 11.7				
登録残高の合計額	48,274	48,563	48,871	49,104	49,322	49,612	49,881	50,193				
前月差	64	289	308	233	218	290	269	312				
前年同月差	2,289	2,477	2,647	2,840	2,867	3,058	3,010	2,983				
一人当たりの残高(万円)	71.1	71.6	71.9	73.0	73.1	73.7	74.1	73.9				
一契約当たりの残高(万円)	71.1	71.6	71.9	73.0	73.1	73.7	74.1	73.9				
2件借入												
登録人数	227.2	227.0	227.2	225.2	225.8	225.8	225.9	228.0				
前月差	▲ 0.9	▲ 0.2	0.2	▲ 2.0	0.6	0.0	0.1	2.1				
前年同月差	▲ 13.4	▲ 12.0	▲ 10.2	▲ 7.2	▲ 5.3	▲ 5.7	▲ 4.3	▲ 3.9				
登録件数	454.3	454.1	454.4	450.3	451.7	451.5	451.8	456.0				
前月差	▲ 2.0	▲ 0.2	0.3	▲ 4.1	1.4	▲ 0.2	0.3	4.2				
前年同月差	▲ 26.9	▲ 23.9	▲ 20.5	▲ 14.5	▲ 10.5	▲ 11.5	▲ 8.6	▲ 7.7				
登録残高の合計額	21,483	21,637	21,668	21,553	21,618	21,678	21,786	22,011				
前月差	▲ 104	154	31	▲ 115	65	60	108	225				
前年同月差	▲ 694	▲ 396	▲ 265	28	153	156	310	332				
一人当たりの残高(万円)	94.6	95.3	95.4	95.7	95.7	96.0	96.4	96.5				
一契約当たりの残高(万円)	47.3	47.6	47.7	47.9	47.9	48.0	48.2	48.3				
3件借入												
登録人数	82.3	82.4	82.4	81.7	82.1	82.3	82.4	83.4				
前月差	▲ 0.4	0.1	0.0	▲ 0.7	0.4	0.2	0.1	1.0				
前年同月差	▲ 6.1	▲ 5.3	▲ 4.5	▲ 3.1	▲ 2.0	▲ 1.9	▲ 1.1	▲ 0.9				
登録件数	246.9	247.1	247.1	245.1	246.2	246.8	247.3	250.2				
前月差	▲ 1.1	0.2	0.0	▲ 2.0	1.1	0.6	0.5	2.9				
前年同月差	▲ 18.2	▲ 16.0	▲ 13.5	▲ 9.3	▲ 6.0	▲ 5.9	▲ 3.2	▲ 2.7				
登録残高の合計額	10,094	10,173	10,198	10,122	10,193	10,233	10,268	10,394				
前月差	▲ 19	79	25	▲ 76	71	40	35	126				
前年同月差	▲ 381	▲ 258	▲ 145	22	142	131	201	214				
一人当たりの残高(万円)	122.6	123.5	123.8	123.9	124.2	124.4	124.6	124.6				
一契約当たりの残高(万円)	40.9	41.2	41.3	41.3	41.4	41.5	41.5	41.5				
4件借入												
登録人数	26.3	26.5	26.6	26.4	26.6	26.8	26.9	27.4				
前月差	0.0	0.2	0.1	▲ 0.2	0.2	0.2	0.1	0.5				
前年同月差	▲ 1.7	▲ 1.3	▲ 0.9	▲ 0.3	0.2	0.3	0.6	0.8				
登録件数	105.2	105.9	106.2	105.5	106.5	107.1	107.8	109.7				
前月差	0.0	0.7	0.3	▲ 0.7	1.0	0.6	0.7	1.9				
前年同月差	▲ 6.8	▲ 5.2	▲ 3.6	▲ 1.2	0.9	1.0	2.7	3.3				
登録残高の合計額	4,103	4,157	4,171	4,139	4,171	4,193	4,209	4,276				
前月差	21	54	14	▲ 32	32	22	16	67				
前年同月差	▲ 160	▲ 69	▲ 12	53	112	115	159	169				
一人当たりの残高(万円)	156.0	157.0	157.1	157.0	156.7	156.6	156.2	155.9				
一契約当たりの残高(万円)	39.0	39.2	39.3	39.3	39.2	39.2	39.0	39.0				
5件以上借入												
登録人数	9.6	9.7	9.8	9.7	9.8	10.0	10.0	10.3				
前月差	0.0	0.1	0.1	▲ 0.1	0.1	0.2	0.0	0.3				
前年同月差	▲ 0.6	▲ 0.4	▲ 0.1	0.1	0.3	0.4	0.5	0.6				
登録件数	51.6	52.2	52.3	51.9	52.7	53.4	53.9	55.3				
前月差	0.2	0.6	0.1	▲ 0.4	0.8	0.7	0.5	1.4				
前年同月差	▲ 3.1	▲ 1.9	▲ 1.0	0.7	2.0	2.3	3.2	3.5				
登録残高の合計額	2,516	2,613	2,620	2,595	2,628	2,652	2,674	2,718				
前月差	▲ 7	97	7	▲ 25	33	24	22	44				
前年同月差	▲ 57	45	56	101	145	148	180	185				
一人当たりの残高(万円)	261.3	268.6	268.3	268.1	267.4	266.4	266.1	263.7				
一契約当たりの残高(万円)	48.8	50.1	50.1	50.0	49.9	49.7	49.6	49.2				
合　計												
登録人数	1,024.2	1,023.9	1,025.3	1,015.8	1,018.8	1,017.9	1,018.5	1,028.6				
前月差	▲ 3.7	▲ 0.3	1.4	▲ 9.5	3.0	▲ 0.9	0.6	10.1				
前年同月差	▲ 53.0	▲ 44.9	▲ 39.1	▲ 27.7	▲ 19.8	▲ 22.9	▲ 17.0	▲ 15.0				
登録件数	1,536.9	1,537.6	1,539.5	1,525.7	1,531.5	1,531.9	1,533.9	1,550.6				
前月差	▲ 5.1	0.7	1.9	▲ 13.8	5.8	0.4	2.0	16.7				
前年同月差	▲ 86.1	▲ 73.0	▲ 61.8	▲ 41.4	▲ 26.8	▲ 30.0	▲ 18.8	▲ 15.4				
登録残高の合計額	86,470	87,143	87,528	87,514	87,934	88,369	88,817	89,591				
前月差	▲ 45	673	385	▲ 14	420	435	448	774				
前年同月差	997	1,800	2,281	3,044	3,421	3,609	3,860	3,882				
一人当たりの残高(万円)	84.4	85.1	85.4	86.2	86.3	86.8	87.2	87.1				
一契約当たりの残高(万円)	56.3	56.7	56.9	57.4	57.4	57.7	57.9	57.8				

※各月の数値は、月末時点。
※登録人数は、名寄せベース。
※単位未満を四捨五入しているため、借入件数毎の数値合計と合計欄の数値は一致しない場合があります。

借入件数毎の登録推移（登録人数）

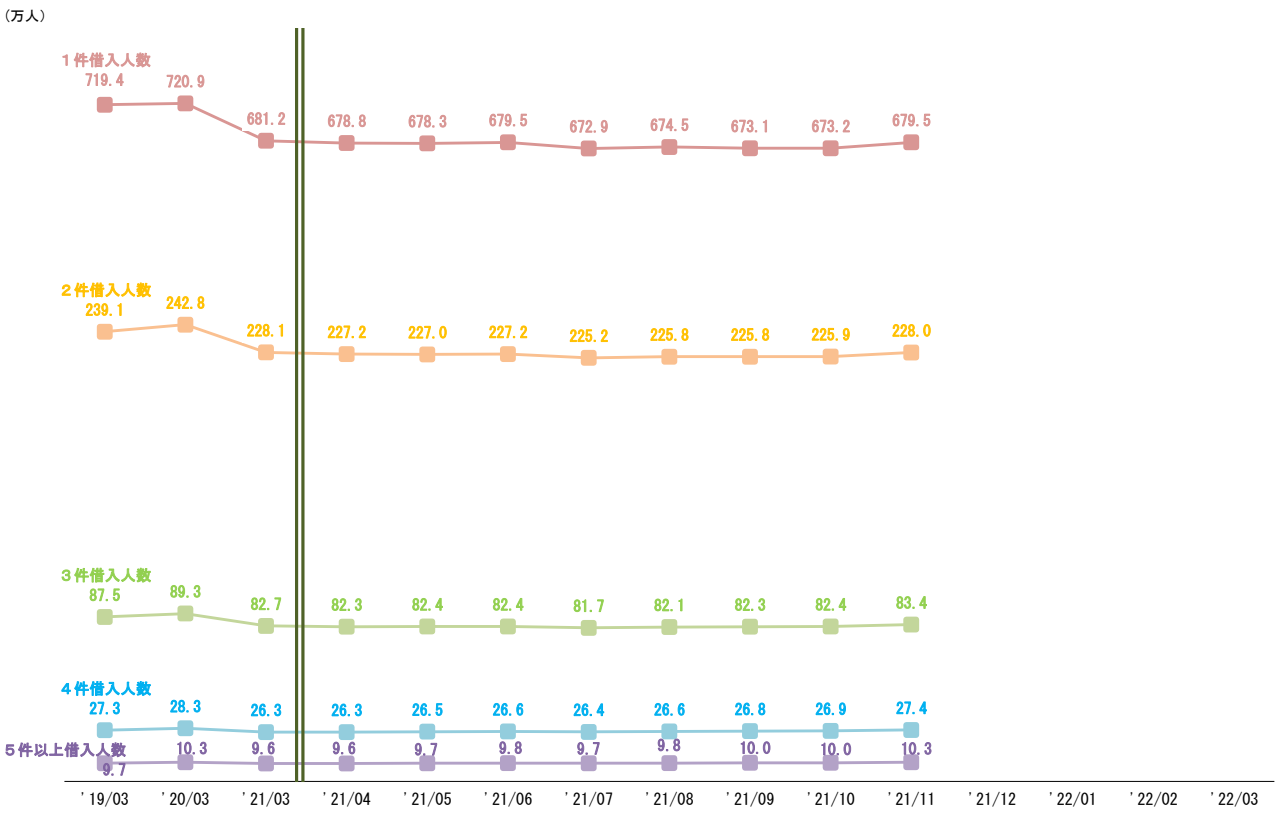

借入件数毎の登録推移（残高金額）

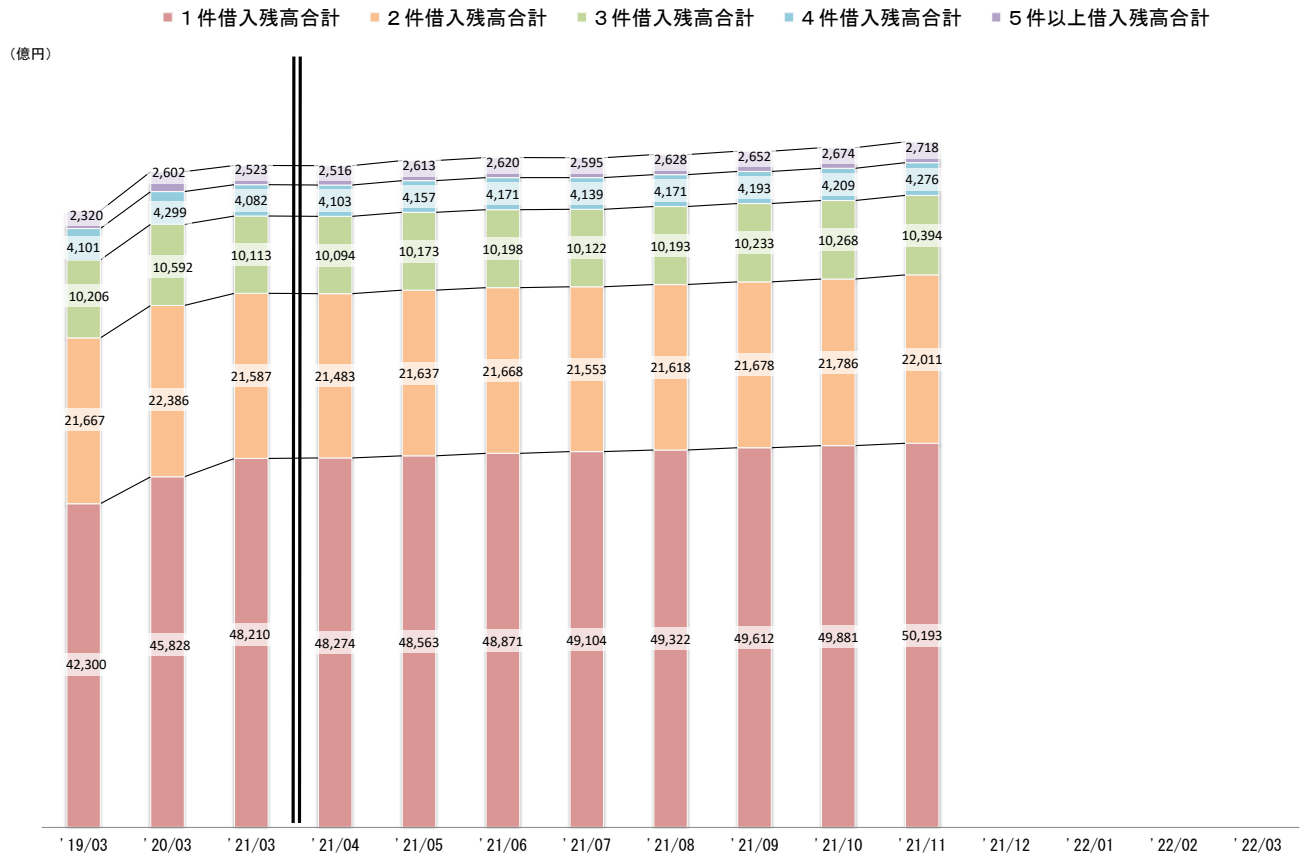

3. 貸金業法対象情報（無担保無保証）

加入する貸金業者が登録する無担保無保証貸付けを対象とした統計。

（1） 登録情報量

単位： 人数：万人、件数:万件、残高金額：億円

	2021年 4月	5月	6月	7月	8月	9月
総登録情報						
登録人数	1,709.7	1,708.1	1,705.4	1,702.6	1,700.2	1,698.1
前月差	▲ 3.8	▲ 1.6	▲ 2.7	▲ 2.8	▲ 2.4	▲ 2.1
前年同月差	▲ 48.7	▲ 46.7	▲ 44.4	▲ 40.7	▲ 38.0	▲ 36.5
登録件数	2,854.9	2,854.3	2,850.5	2,846.8	2,844.5	2,843.0
前月差	▲ 5.9	▲ 0.6	▲ 3.8	▲ 3.7	▲ 2.3	▲ 1.5
前年同月差	▲ 91.7	▲ 84.9	▲ 78.2	▲ 67.4	▲ 59.3	▲ 54.0
残高有り情報						
登録人数	989.2	988.6	989.7	979.8	982.7	981.4
前月差	▲ 3.8	▲ 0.6	1.1	▲ 9.9	2.9	▲ 1.3
前年同月差	▲ 54.7	▲ 46.8	▲ 41.1	▲ 29.7	▲ 21.8	▲ 26.1
登録件数	1,484.7	1,485.0	1,486.5	1,472.3	1,478.0	1,478.0
前月差	▲ 5.3	0.3	1.5	▲ 14.2	5.7	0.0
前年同月差	▲ 86.3	▲ 73.7	▲ 62.9	▲ 43.0	▲ 28.4	▲ 33.2
登録残高の合計額	53,321	53,402	53,374	52,909	53,080	53,135
前月差	▲ 208	81	▲ 28	▲ 465	171	55
前年同月差	▲ 2,906	▲ 2,413	▲ 2,001	▲ 1,354	▲ 929	▲ 1,032
一人当たりの残高有り件数（件）	1.5	1.5	1.5	1.5	1.5	1.5
一契約当たりの残高（万円）	35.9	36.0	35.9	35.9	35.9	36.0
異動情報						
登録人数	348.1	344.9	344.9	345.7	346.0	346.3
3カ月から1年未満の未入金	19.5	19.5	19.7	20.5	20.8	20.8
1年以上の未入金	328.6	325.4	325.2	325.2	325.2	325.5
前月差	▲ 0.3	▲ 3.2	0.0	0.8	0.3	0.3
前年同月差	▲ 3.5	▲ 8.3	▲ 8.8	▲ 7.9	▲ 6.1	▲ 4.7
登録件数	540.6	535.1	534.8	536.5	537.1	537.4
前月差	▲ 0.9	▲ 5.5	▲ 0.3	1.7	0.6	0.3
前年同月差	▲ 13.7	▲ 22.2	▲ 23.4	▲ 21.0	▲ 16.3	▲ 13.3

	2021年 10月	11月	12月	2022年 1月	2月	3月
総登録情報						
登録人数	1,695.6	1,694.4				
前月差	▲ 2.5	▲ 1.2				
前年同月差	▲ 34.7	▲ 33.0				
登録件数	2,840.9	2,840.6				
前月差	▲ 2.1	▲ 0.3				
前年同月差	▲ 47.7	▲ 44.1				
残高有り情報						
登録人数	981.7	991.7				
前月差	0.3	10.0				
前年同月差	▲ 20.2	▲ 18.2				
登録件数	1,479.6	1,496.1				
前月差	1.6	16.5				
前年同月差	▲ 22.1	▲ 18.8				
登録残高の合計額	53,164	53,716				
前月差	29	552				
前年同月差	▲ 705	▲ 607				
一人当たりの残高有り件数（件）	1.5	1.5				
一契約当たりの残高（万円）	35.9	35.9				
異動情報						
登録人数	346.1	346.6				
3カ月から1年未満の未入金	21.0	21.3				
1年以上の未入金	325.1	325.3				
前月差	▲ 0.2	0.5				
前年同月差	▲ 4.3	▲ 4.1				
登録件数	536.9	538.0				
前月差	▲ 0.5	1.1				
前年同月差	▲ 11.2	▲ 10.7				

※各月の数値は、月末時点。
※登録人数は、名寄せベース。
※異動情報は、入金予定日から3カ月以上何ら入金されなかったもの。
（注：加入貸金業者において、貸倒償却した債権についても、顧客との契約関係が継続しているものについては登録されます。）

（2）残高がある者の借入件数毎の登録状況（無担保無保証）

単位：人数：万人、件数:万件、残高金額：億円

借入件数	2021年									2022年		
	4月	5月	6月	7月	8月	9月	10月	11月	12月	1月	2月	3月
1件借入												
登録人数	654.0	653.2	654.1	647.1	648.6	646.9	646.8	653.0				
前月差	▲ 2.5	▲ 0.8	0.9	▲ 7.0	1.5	▲ 1.7	▲ 0.1	6.2				
前年同月差	▲ 33.7	▲ 28.4	▲ 25.6	▲ 19.4	▲ 15.3	▲ 19.1	▲ 15.8	▲ 14.8				
登録件数	654.0	653.2	654.1	647.1	648.6	646.9	646.8	653.0				
前月差	▲ 2.5	▲ 0.8	0.9	▲ 7.0	1.5	▲ 1.7	▲ 0.1	6.2				
前年同月差	▲ 33.7	▲ 28.4	▲ 25.6	▲ 19.4	▲ 15.3	▲ 19.1	▲ 15.8	▲ 14.8				
登録残高の合計額	25,663	25,672	25,645	25,485	25,506	25,508	25,478	25,647				
前月差	▲ 98	9	▲ 27	▲ 160	21	2	▲ 30	169				
前年同月差	▲ 1,142	▲ 965	▲ 811	▲ 614	▲ 499	▲ 530	▲ 455	▲ 420				
一人当たりの残高(万円)	39.2	39.3	39.2	39.4	39.3	39.4	39.4	39.3				
一契約当たりの残高（万円）	39.2	39.3	39.2	39.4	39.3	39.4	39.4	39.3				
2件借入												
登録人数	221.4	221.2	221.3	219.3	220.0	219.9	220.0	222.0				
前月差	▲ 0.9	▲ 0.2	0.1	▲ 2.0	0.7	▲ 0.1	0.1	2.0				
前年同月差	▲ 13.2	▲ 11.8	▲ 10.2	▲ 7.2	▲ 5.2	▲ 5.8	▲ 4.4	▲ 4.0				
登録件数	442.7	442.4	442.6	438.7	439.9	439.8	439.9	444.1				
前月差	▲ 1.9	▲ 0.3	0.2	▲ 3.9	1.2	▲ 0.1	0.1	4.2				
前年同月差	▲ 26.4	▲ 23.6	▲ 20.3	▲ 14.3	▲ 10.4	▲ 11.6	▲ 8.9	▲ 8.0				
登録残高の合計額	15,831	15,853	15,854	15,692	15,748	15,753	15,763	15,945				
前月差	▲ 76	22	1	▲ 162	56	5	10	182				
前年同月差	▲ 931	▲ 775	▲ 643	▲ 423	▲ 296	▲ 351	▲ 255	▲ 220				
一人当たりの残高(万円)	71.5	71.7	71.6	71.5	71.6	71.6	71.7	71.8				
一契約当たりの残高（万円）	35.8	35.8	35.8	35.8	35.8	35.8	35.8	35.9				
3件借入												
登録人数	79.6	79.7	79.7	79.0	79.4	79.6	79.8	80.7				
前月差	▲ 0.4	0.1	0.0	▲ 0.7	0.4	0.2	0.2	0.9				
前年同月差	▲ 5.9	▲ 5.1	▲ 4.3	▲ 3.0	▲ 1.9	▲ 1.9	▲ 1.0	▲ 0.9				
登録件数	238.9	239.1	239.1	237.1	238.2	238.8	239.3	242.2				
前月差	▲ 1.1	0.2	0.0	▲ 2.0	1.1	0.6	0.5	2.9				
前年同月差	▲ 17.5	▲ 15.4	▲ 13.0	▲ 9.0	▲ 5.8	▲ 5.8	▲ 3.1	▲ 2.6				
登録残高の合計額	7,569	7,588	7,583	7,497	7,538	7,558	7,579	7,689				
前月差	▲ 36	19	▲ 5	▲ 86	41	20	21	110				
前年同月差	▲ 553	▲ 467	▲ 393	▲ 260	▲ 164	▲ 176	▲ 90	▲ 76				
一人当たりの残高(万円)	95.0	95.2	95.1	94.9	95.0	95.0	95.0	95.3				
一契約当たりの残高（万円）	31.7	31.7	31.7	31.6	31.7	31.7	31.7	31.8				
4件借入												
登録人数	25.2	25.4	25.4	25.2	25.5	25.6	25.8	26.3				
前月差	0.0	0.2	0.0	▲ 0.2	0.3	0.1	0.2	0.5				
前年同月差	▲ 1.5	▲ 1.1	▲ 0.8	▲ 0.3	0.3	0.2	0.7	0.8				
登録件数	100.7	101.4	101.7	101.0	102.0	102.6	103.2	105.1				
前月差	0.0	0.7	0.3	▲ 0.7	1.0	0.6	0.6	1.9				
前年同月差	▲ 6.2	▲ 4.6	▲ 3.2	▲ 0.9	1.1	1.2	2.7	3.2				
登録残高の合計額	2,935	2,956	2,958	2,921	2,952	2,969	2,985	3,042				
前月差	▲ 1	21	2	▲ 37	31	17	16	57				
前年同月差	▲ 187	▲ 137	▲ 105	▲ 46	10	7	49	59				
一人当たりの残高(万円)	116.6	116.6	116.3	115.7	115.8	115.8	115.7	115.8				
一契約当たりの残高（万円）	29.1	29.1	29.1	28.9	28.9	28.9	28.9	28.9				
5件以上借入												
登録人数	9.0	9.1	9.2	9.1	9.2	9.3	9.4	9.7				
前月差	0.0	0.1	0.1	▲ 0.1	0.1	0.1	0.1	0.3				
前年同月差	▲ 0.5	▲ 0.4	▲ 0.1	0.2	0.3	0.4	0.5	0.6				
登録件数	48.3	48.8	49.0	48.5	49.3	49.9	50.4	51.8				
前月差	0.2	0.5	0.2	▲ 0.5	0.8	0.6	0.5	1.4				
前年同月差	▲ 2.7	▲ 1.7	▲ 0.8	0.7	2.0	2.1	3.0	3.4				
登録残高の合計額	1,322	1,334	1,335	1,315	1,335	1,347	1,358	1,393				
前月差	2	12	1	▲ 20	20	12	11	35				
前年同月差	▲ 93	▲ 68	▲ 48	▲ 11	19	18	44	49				
一人当たりの残高(万円)	146.3	146.0	145.6	144.7	144.6	144.1	143.8	143.7				
一契約当たりの残高（万円）	27.4	27.3	27.3	27.1	27.1	27.0	26.9	26.9				
合　計												
登録人数	989.2	988.6	989.7	979.8	982.7	981.4	981.7	991.7				
前月差	▲ 3.8	▲ 0.6	1.1	▲ 9.9	2.9	▲ 1.3	0.3	10.0				
前年同月差	▲ 54.7	▲ 46.8	▲ 41.1	▲ 29.7	▲ 21.8	▲ 26.1	▲ 20.2	▲ 18.2				
登録件数	1,484.7	1,485.0	1,486.5	1,472.3	1,478.0	1,478.0	1,479.6	1,496.1				
前月差	▲ 5.3	0.3	1.5	▲ 14.2	5.7	0.0	1.6	16.5				
前年同月差	▲ 86.3	▲ 73.7	▲ 62.9	▲ 43.0	▲ 28.4	▲ 33.2	▲ 22.1	▲ 18.8				
登録残高の合計額	53,321	53,402	53,374	52,909	53,080	53,135	53,164	53,716				
前月差	▲ 208	81	▲ 28	▲ 465	171	55	29	552				
前年同月差	▲ 2,906	▲ 2,413	▲ 2,001	▲ 1,354	▲ 929	▲ 1,032	▲ 705	▲ 607				
一人当たりの残高(万円)	53.9	54.0	53.9	54.0	54.0	54.1	54.2	54.2				
一契約当たりの残高（万円）	35.9	36.0	35.9	35.9	35.9	36.0	35.9	35.9				

※各月の数値は、月末時点。
※登録人数は、名寄せベース。
※単位未満を四捨五入しているため、借入件数毎の数値合計と合計欄の数値は一致しない場合があります。

■信用情報の開示の状況

単位：件

	2021年						2021年度上期累計
	4月	5月	6月	7月	8月	9月	
開示件数	10,380	10,227	10,527	9,600	9,057	9,186	58,977
前月比	82.4%	98.5%	102.9%	91.2%	94.3%	101.4%	–
前年同月比	149.9%	112.4%	80.2%	92.8%	77.2%	78.2%	93.7%

	2021年			2022年			2021年度通期累計
	10月	11月	12月	1月	2月	3月	
開示件数	9,925	8,965					–
前月比	108.0%	90.3%					–
前年同月比	94.9%	92.5%					–

※各月の数値は、当月1カ月間の開示件数。

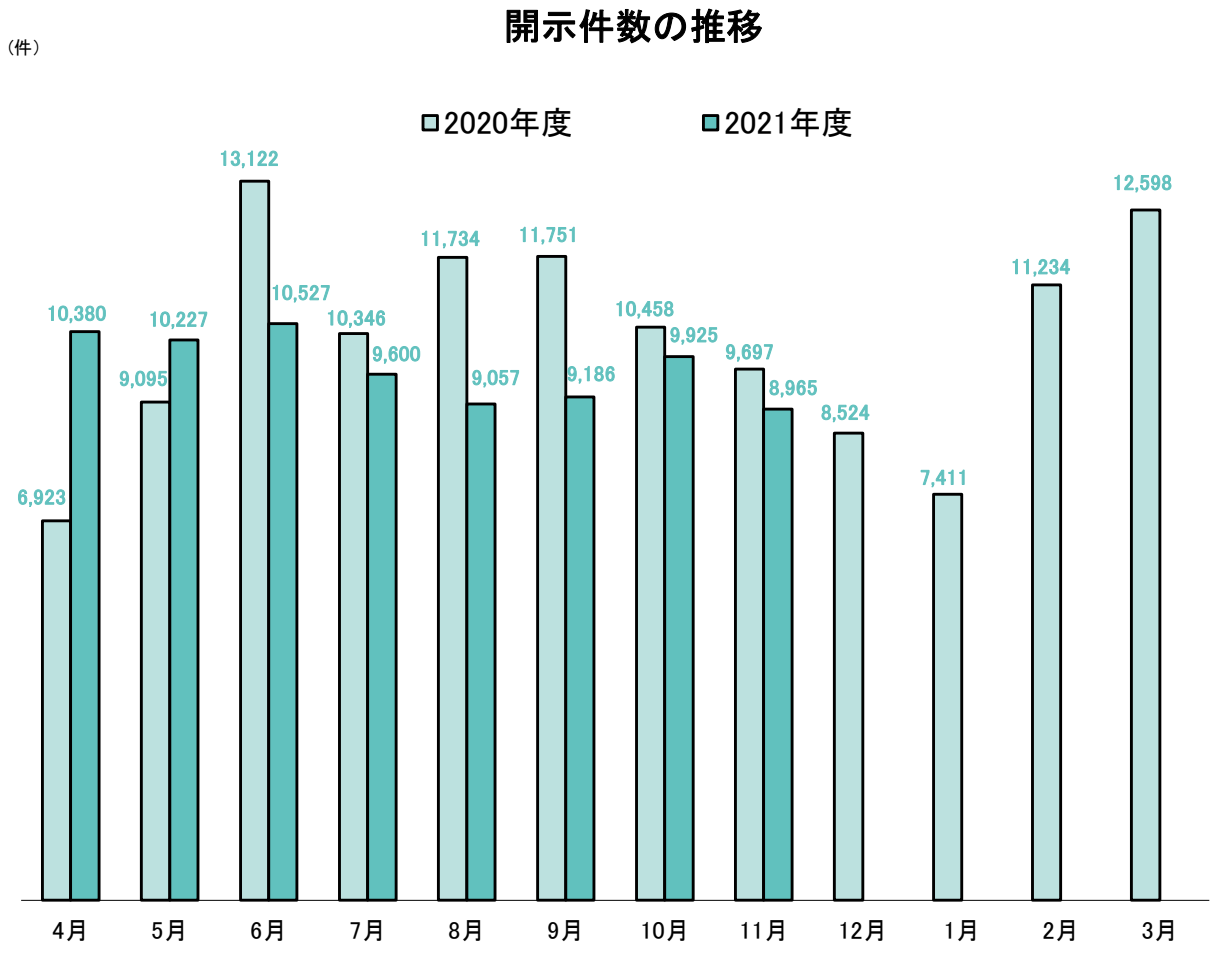

■個人情報の取扱いに関する苦情の状況

単位:件

分　類	2021年						2021年度上期累計
	4月	5月	6月	7月	8月	9月	
事務手続・処理	0	0	0	0	0	0	0
開示制度	0	0	0	0	0	0	0
登録情報	0	0	0	0	0	0	0
システム障害等	0	0	0	0	0	0	0
その他	0	0	0	0	0	0	0
合計	0	0	0	0	0	0	0

分　類	2021年			2022年			2021年度通期累計
	10月	11月	12月	1月	2月	3月	
事務手続・処理	0	0					–
開示制度	0	0					–
登録情報	0	0					–
システム障害等	0	0					–
その他	0	0					–
合計	0	0					–

※各月の数値は、当月1カ月間の件数。