News　Release

各　　位

２０２２年１１月２５日
株式会社日本信用情報機構

「信用情報提供等業務に関連する統計」の公表に関するお知らせ
(2022 年 10 月度)

貸金業法に基づく指定信用情報機関である株式会社日本信用情報機構（略称：JICC）は、2022 年 10 月度の信用情報提供等業務に関連する統計を公表いたします。

１．2022 年 10 月度の概況

（1）加盟会員の状況

当社に加盟する総会員数は、前月から増減はなく、10 月 31 日時点で 1,298 社となりました。また、当社に加入する貸金業者数は、前月から 1 社減少し、804 社となりました。

なお、10 月度の入会・退会の状況は、新規入会 3 社、退会 3 社となりました。

＜加盟総会員数＞

	社数	前月差	前年同月差
加盟総会員数	1,298 社	増減なし	▲14 社
内　加入貸金業者数	804 社	▲1 社	▲22 社

＜入会・退会の状況＞

新規入会数	3 社
退会数	3 社

＜新規入会会員名＞

・ナップ賃貸保証株式会社
・合同会社ひまわり
・ＭＥＴＡ　Ｃａｐｉｔａｌ株式会社
（五十音順）

（２）照会の状況

当社に加盟する会員からの当社への総照会件数は、前月から 83 万件減少し、1,126 万件（当月１カ月間）となりました。また、当社に加入する貸金業者からの当社への照会件数は、前月から 86 万件減少し、888 万件（当月１カ月間）となりました。

	当月	前月比	前年同月比
総照会件数	1,126 万件	93.1%	109.2%
内　加入貸金業者からの照会件数	888 万件	91.2%	112.5%

（３）登録の状況

当社に加盟する会員が登録する総登録情報量は、前月から登録件数 109 万件増加、登録残高の合計額 9 兆 7,440 億円減少となり、10 月 31 日時点で登録件数 4 億 5,488 万件、登録残高の合計額 272 兆 7,357 億円となりました。

＜総登録情報量＞

	当月	前月差	前年同月差
登録件数	4 億 5,488 万件	109 万件	1,668 万件
登録残高の合計額	272 兆 7,357 億円	▲9 兆 7,440 億円	3 兆 6,985 億円

また、当社に加入する貸金業者が登録する貸金業法の対象となる個人向け貸付けに係る登録情報量は、前月から登録人数 0.2 万人増加、登録件数 4.5 万件増加、登録残高の合計額 513 億円増加となり、登録人数 1,716.6 万人、登録件数 2,916.2 万件、登録残高の合計額 9 兆 2,298 億円となりました。

＜貸金業法の対象となる個人向け貸付けに係る登録情報量＞

	当月	前月差	前年同月差
総登録情報			
登録人数	1,716.6 万人	0.2 万人	▲20.9 万人
登録件数	2,916.2 万件	4.5 万件	▲12.2 万件
残高有り情報			
登録人数	1,028.9 万人	5.1 万人	10.4 万人
登録件数	1,566.2 万件	10.1 万件	32.3 万件
登録残高の合計額	9 兆 2,298 億円	513 億円	3,481 億円
一人当たりの残高有り件数	1.5 件	－	－
一契約当たりの残高	58.9 万円	－	－
異動情報			
登録人数	350.2 万人	0.5 万人	▲0.4 万人
登録件数	544.8 万件	2.0 万件	▲2.1 万件

※登録人数は、名寄せベースです。

※異動情報：入金予定日から３カ月以上何ら入金されなかったもの。

（注：加入貸金業者において、貸倒償却した債権についても、顧客との契約関係が継続しているものについては登録されます。）

＜貸金業法の対象となる個人向け貸付けのうち、残高がある者の借入件数毎の登録状況＞

	当月	前月差	前年同月差
1件借入			
登録人数	674.3万人	2.5万人	1.1万人
登録件数	674.3万件	2.5万件	1.1万件
登録残高の合計額	5兆1,803億円	189億円	1,922億円
一人当たりの残高	76.8万円	－	－
一契約当たりの残高	76.8万円	－	－
2件借入			
登録人数	228.3万人	1.2万人	2.4万人
登録件数	456.6万件	2.4万件	4.8万件
登録残高の合計額	2兆2,312億円	150億円	526億円
一人当たりの残高	97.7万円	－	－
一契約当たりの残高	48.9万円	－	－
3件借入			
登録人数	85.4万人	0.7万人	3.0万人
登録件数	256.3万件	2.3万件	9.0万件
登録残高の合計額	1兆719億円	75億円	451億円
一人当たりの残高	125.5万円	－	－
一契約当たりの残高	41.8万円	－	－
4件借入			
登録人数	29.3万人	0.4万人	2.4万人
登録件数	117.3万件	1.6万件	9.5万件
登録残高の合計額	4,545億円	55億円	336億円
一人当たりの残高	155.0万円	－	－
一契約当たりの残高	38.7万円	－	－
5件以上借入			
登録人数	11.5万人	0.2万人	1.5万人
登録件数	61.7万件	1.3万件	7.8万件
登録残高の合計額	2,919億円	44億円	245億円
一人当たりの残高	254.3万円	－	－
一契約当たりの残高	47.3万円	－	－
合計			
登録人数	1,028.9万人	5.1万人	10.4万人
登録件数	1,566.2万件	10.1万件	32.3万件
登録残高の合計額	9兆2,298億円	513億円	3,481億円
一人当たりの残高	89.7万円	－	－
一契約当たりの残高	58.9万円	－	－

※単位未満を四捨五入しているため、借入件数毎の数値合計と合計欄の数値は一致しない場合があります。

＜総量規制の除外・例外貸付の登録状況＞

	当月	前月差	前年同月差
総量規制の除外貸付情報			
総登録情報件数	361,213 件	1,929 件	26,202 件
残高有り情報件数	361,188 件	1,928 件	26,204 件
登録残高の合計額	3 兆 5,265 億円	192 億円	2,335 億円
総量規制の例外貸付情報			
総登録情報件数	434,666 件	▲194 件	▲3,041 件
残高有り情報件数	373,832 件	42 件	▲159 件
登録残高の合計額	4,099 億円	14 億円	102 億円

※貸付区分毎の登録件数および登録残高の合計額は、当社ホームページにて公表しております。

（４）信用情報の開示の状況

消費者からの信用情報の開示受付件数は、9,180 件（当月１カ月間）でした。

	当月	前月比	前年同月比
開示件数	9,180 件	92.9%	92.5%

（５）個人情報の取扱いに関する苦情の状況

個人情報の取扱いに関する苦情件数は、0 件（当月１カ月間）でした。

	当月
苦情件数	0 件

２．ホームページ掲載箇所

統計資料は、日本信用情報機構ホームページ（https://www.jicc.co.jp/）内の統計情報のページ（https://www.jicc.co.jp/about/statistics/）に公表しております。

以上

＜本件に関するお問い合わせ先＞

経営企画部　広報担当　ＴＥＬ：０３－３８４２－７２１３

ご参考資料

■加盟会員の状況

単位:社

	2022年					
	4月	5月	6月	7月	8月	9月
総会員数	1,300	1,303	1,301	1,300	1,299	1,298
新規入会	2	4	4	1	4	3
退会数	8	1	6	2	5	4
前月差	▲ 6	3	▲ 2	▲ 1	▲ 1	▲ 1
前年同月差	▲ 20	▲ 18	▲ 16	▲ 16	▲ 16	▲ 19
加入貸金業者数	809	811	809	808	807	805
前月差	▲ 5	2	▲ 2	▲ 1	▲ 1	▲ 2
前年同月差	▲ 26	▲ 24	▲ 23	▲ 22	▲ 20	▲ 23

	2022年			2023年		
	10月	11月	12月	1月	2月	3月
総会員数	1,298					
新規入会	3					
退会数	3					
前月差	0					
前年同月差	▲ 14					
加入貸金業者数	804					
前月差	▲ 1					
前年同月差	▲ 22					

※各月の数値は、月末時点。

総会員数の推移

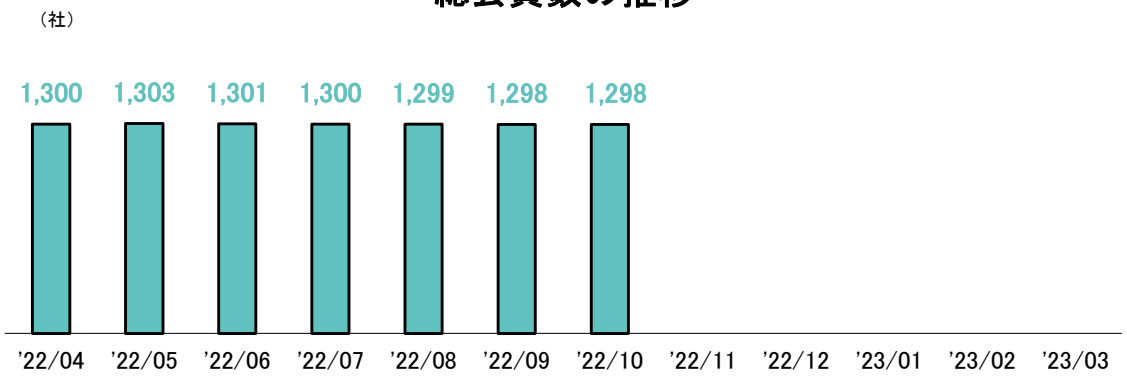

加入貸金業者数の推移

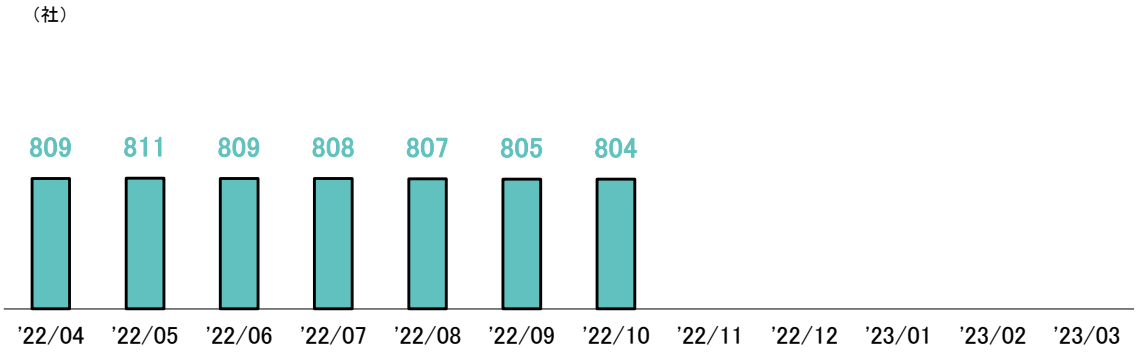

■照会の状況

単位：万件

	2022年						2022年度上期累計
	4月	5月	6月	7月	8月	9月	
総照会件数	**1,059**	**1,052**	**1,128**	**1,055**	**1,331**	**1,209**	**6,834**
前月比	70.2%	99.3%	107.2%	93.5%	126.2%	90.8%	–
前年同月比	101.0%	102.9%	95.5%	109.1%	133.6%	110.3%	108.3%
加入貸金業者からの照会件数	**836**	**821**	**903**	**826**	**1,062**	**974**	**5,422**
前月比	67.3%	98.2%	110.0%	91.5%	128.6%	91.7%	–
前年同月比	108.2%	108.5%	95.3%	113.5%	147.5%	114.6%	113.5%

	2022年			2023年			2022年度通期累計
	10月	11月	12月	1月	2月	3月	
総照会件数	**1,126**						**–**
前月比	93.1%						–
前年同月比	109.2%						–
加入貸金業者からの照会件数	**888**						**–**
前月比	91.2%						–
前年同月比	112.5%						–

※各月の数値は、当月1カ月間の照会件数。
※自機関会員からの照会件数。

総照会件数の推移

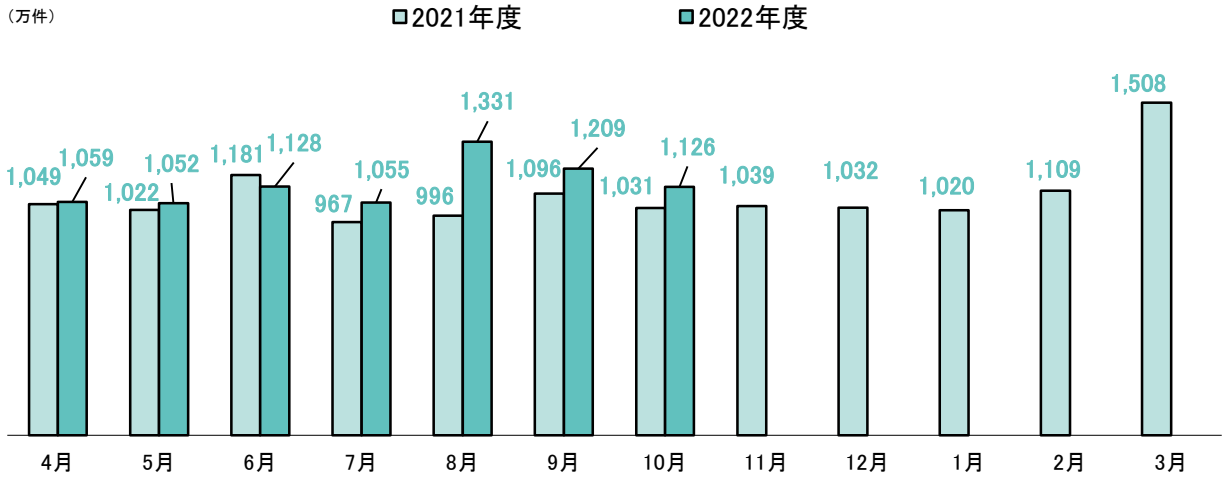

加入貸金業者からの照会件数の推移

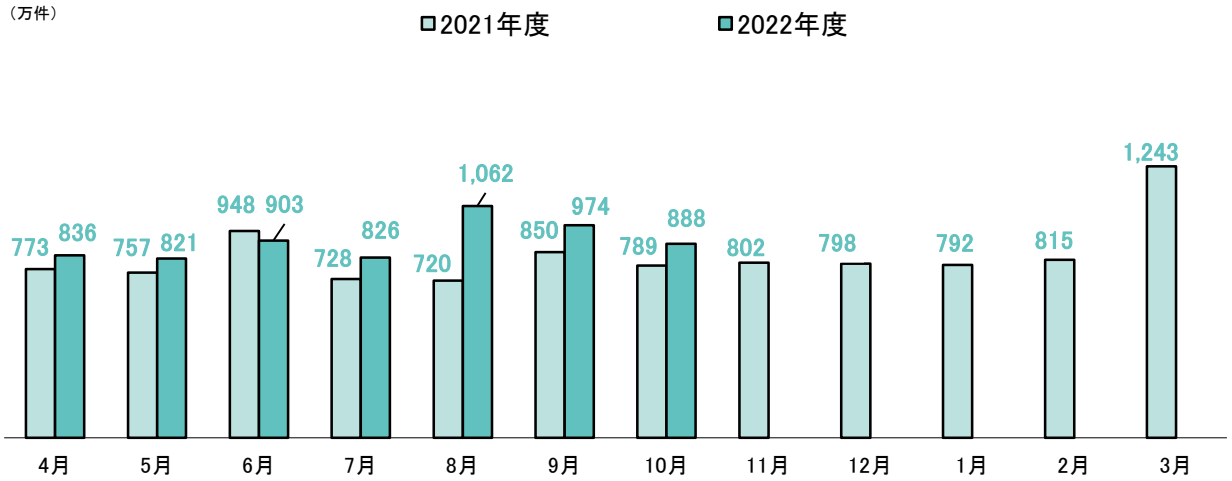

■登録の状況

1. 総登録情報

単位: 件数:万件、残高金額:億円

	2022年					
	4月	5月	6月	7月	8月	9月
登録件数	**44,869**	**44,986**	**45,073**	**45,279**	**45,600**	**45,379**
前月差	156	117	87	206	321	▲ 221
前年同月差	1,601	1,239	1,105	1,480	1,780	1,650
登録残高の合計額	**2,772,828**	**2,788,006**	**2,795,172**	**2,803,591**	**2,819,320**	**2,824,797**
前月差	29,751	15,178	7,166	8,419	15,729	5,477
前年同月差	145,788	149,189	150,798	149,645	155,335	147,425

	2022年			2023年		
	10月	11月	12月	1月	2月	3月
登録件数	**45,488**					
前月差	109					
前年同月差	1,668					
登録残高の合計額	**2,727,357**					
前月差	▲ 97,440					
前年同月差	36,985					

※当社が保有する信用情報の総件数および登録残高の合計額。
※各月の数値は、月末時点。

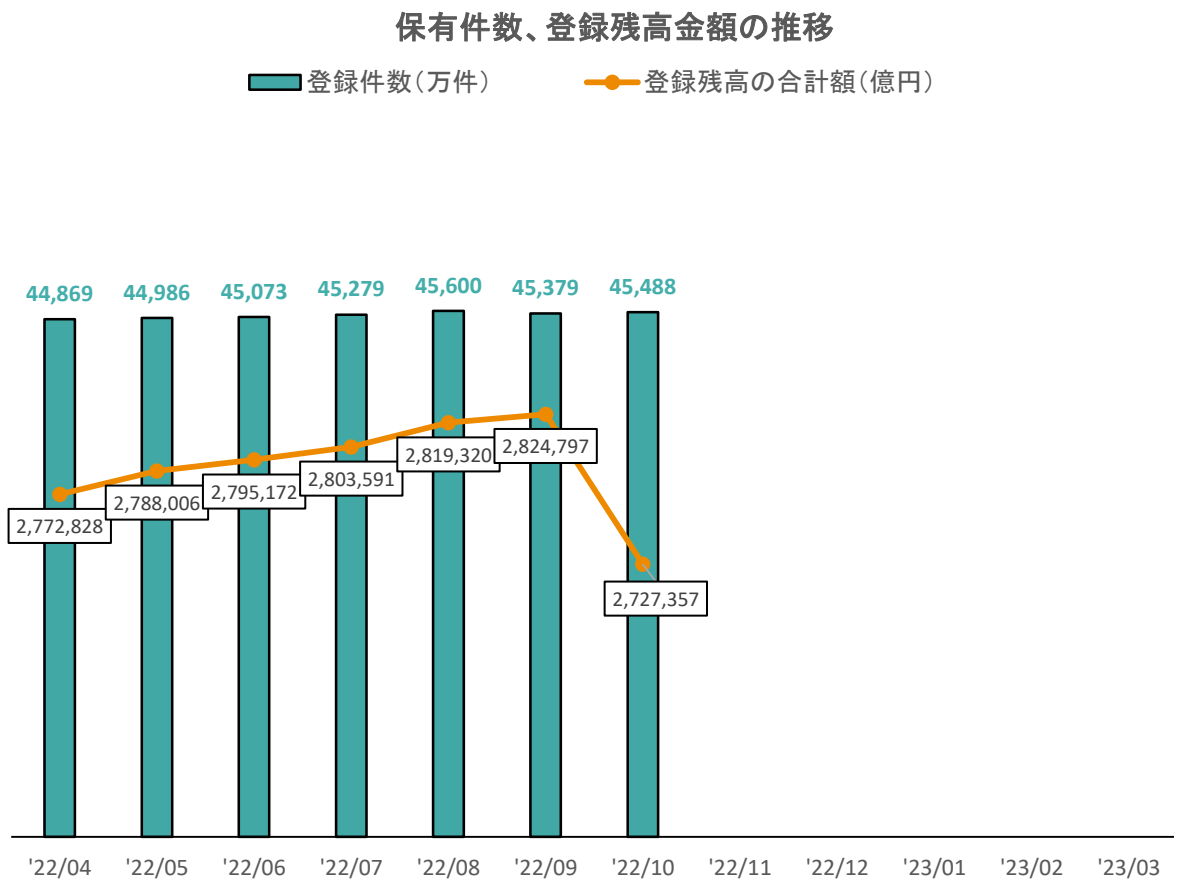

2. 貸金業法対象情報

（1） 登録情報量

単位: 人数:万人、件数:万件、残高金額:億円

	2022年					
	4月	5月	6月	7月	8月	9月
総登録情報						
登録人数	1,720.5	1,720.2	1,719.4	1,718.1	1,715.8	1,716.4
前月差	▲ 6.2	▲ 0.3	▲ 0.8	▲ 1.3	▲ 2.3	0.6
前年同月差	▲ 29.4	▲ 28.4	▲ 26.8	▲ 25.6	▲ 25.7	▲ 23.2
登録件数	2,904.5	2,907.5	2,908.1	2,908.1	2,906.4	2,911.7
前月差	▲ 9.1	3.0	0.6	0.0	▲ 1.7	5.3
前年同月差	▲ 35.5	▲ 32.3	▲ 28.4	▲ 25.0	▲ 24.7	▲ 18.3
残高有り情報						
登録人数	1,015.1	1,023.5	1,021.2	1,015.7	1,021.5	1,023.8
前月差	▲ 0.9	8.4	▲ 2.3	▲ 5.5	5.8	2.3
前年同月差	▲ 9.1	▲ 0.4	▲ 4.1	▲ 0.1	2.7	5.9
登録件数	1,533.8	1,549.0	1,546.3	1,539.4	1,549.7	1,556.1
前月差	▲ 1.6	15.2	▲ 2.7	▲ 6.9	10.3	6.4
前年同月差	▲ 3.1	11.4	6.8	13.7	18.2	24.2
登録残高の合計額	89,975	90,604	90,704	90,753	91,217	91,785
前月差	140	629	100	49	464	568
前年同月差	3,505	3,461	3,176	3,239	3,283	3,416
一人当たりの残高有り件数（件）	1.5	1.5	1.5	1.5	1.5	1.5
一契約当たりの残高（万円）	58.7	58.5	58.7	59.0	58.9	59.0
異動情報						
登録人数	348.1	347.5	348.3	348.7	349.2	349.7
前月差	▲ 2.4	▲ 0.6	0.8	0.4	0.5	0.5
前年同月差	▲ 4.5	▲ 1.9	▲ 1.1	▲ 1.5	▲ 1.3	▲ 1.1
登録件数	540.1	539.3	541.1	541.8	542.8	542.8
前月差	▲ 5.1	▲ 0.8	1.8	0.7	1.0	0.0
前年同月差	▲ 10.5	▲ 5.8	▲ 3.6	▲ 4.7	▲ 4.2	▲ 4.5

	2022年			2023年		
	10月	11月	12月	1月	2月	3月
総登録情報						
登録人数	1,716.6					
前月差	0.2					
前年同月差	▲ 20.9					
登録件数	2,916.2					
前月差	4.5					
前年同月差	▲ 12.2					
残高有り情報						
登録人数	1,028.9					
前月差	5.1					
前年同月差	10.4					
登録件数	1,566.2					
前月差	10.1					
前年同月差	32.3					
登録残高の合計額	92,298					
前月差	513					
前年同月差	3,481					
一人当たりの残高有り件数（件）	1.5					
一契約当たりの残高（万円）	58.9					
異動情報						
登録人数	350.2					
前月差	0.5					
前年同月差	▲ 0.4					
登録件数	544.8					
前月差	2.0					
前年同月差	▲ 2.1					

※各月の数値は、月末時点。
※登録人数は、名寄せベース。
※異動情報は、入金予定日から3カ月以上何ら入金されなかったもの。
（注:加入貸金業者において、貸倒償却した債権についても、顧客との契約関係が継続しているものについては登録されます。）

（2） 総量規制の除外・例外貸付の登録状況

①総量規制の除外貸付情報

単位： 件数:件、残高金額:億円

	2022年									2023年		
	4月	5月	6月	7月	8月	9月	10月	11月	12月	1月	2月	3月
総登録情報件数	**349,796**	**351,004**	**353,343**	**356,221**	**356,940**	**359,284**	**361,213**					
前月差	2,489	1,208	2,339	2,878	719	2,344	1,929					
前年同月差	38,955	34,789	32,740	31,434	29,883	28,438	26,202					
残高有り情報件数	**349,770**	**350,978**	**353,319**	**356,195**	**356,915**	**359,260**	**361,188**					
前月差	2,490	1,208	2,341	2,876	720	2,345	1,928					
前年同月差	38,966	34,798	32,744	31,437	29,888	28,444	26,204					
登録残高の合計額	**34,117**	**34,222**	**34,419**	**34,683**	**34,806**	**35,073**	**35,265**					
前月差	255	105	197	264	123	267	192					
前年同月差	3,747	3,239	3,009	2,816	2,689	2,572	2,335					

個別貸付ごとの登録状況												
住宅資金貸付												
総登録情報件数	276,041	277,360	280,022	282,933	283,511	285,529	287,493					
残高有り情報件数	276,039	277,358	280,021	282,931	283,510	285,528	287,493					
登録残高の合計額	22,917	23,046	23,259	23,525	23,624	23,808	24,012					
一契約当たりの残高（万円）	830.2	830.9	830.6	831.5	833.3	833.8	835.2					
住宅資金貸付 （つなぎ貸付 ）												
総登録情報件数	11,858	11,523	11,017	10,863	10,712	10,747	10,568					
残高有り情報件数	11,857	11,522	11,016	10,862	10,711	10,746	10,567					
登録残高の合計額	2,210	2,140	2,060	2,033	2,009	2,009	1,965					
一契約当たりの残高（万円）	1,864.1	1,857.1	1,870.0	1,872.0	1,875.6	1,869.4	1,859.1					
自動車購入時の自動車担保貸付												
総登録情報件数	20,509	20,502	20,541	20,624	20,657	20,681	20,738					
残高有り情報件数	20,506	20,499	20,538	20,621	20,654	20,678	20,735					
登録残高の合計額	89	89	90	90	91	91	92					
一契約当たりの残高（万円）	43.4	43.4	43.7	43.8	43.9	44.1	44.3					
高額医療費の貸付												
総登録情報件数	7	7	6	5	5	5	5					
残高有り情報件数	7	7	6	5	5	5	5					
登録残高の合計額	0	0	0	0	0	0	0					
一契約当たりの残高（万円）	216.1	215.7	251.1	20.5	19.3	19.2	18.6					
有価証券担保貸付												
総登録情報件数	245	245	177	181	180	179	179					
残高有り情報件数	241	241	173	177	176	175	175					
登録残高の合計額	43	40	41	46	45	45	45					
一契約当たりの残高（万円）	1,763.6	1,671.3	2,398.8	2,615.0	2,574.7	2,576.9	2,592.9					
不動産担保貸付												
総登録情報件数	37,208	37,433	37,683	37,705	37,938	38,159	38,226					
残高有り情報件数	37,194	37,419	37,670	37,691	37,924	38,146	38,211					
登録残高の合計額	8,577	8,626	8,688	8,702	8,750	8,828	8,858					
一契約当たりの残高（万円）	2,306.0	2,305.2	2,306.3	2,308.7	2,307.3	2,314.2	2,318.2					
売却予定不動産の売却代金により返済される貸付												
総登録情報件数	3,928	3,934	3,897	3,910	3,937	3,984	4,004					
残高有り情報件数	3,926	3,932	3,895	3,908	3,935	3,982	4,002					
登録残高の合計額	281	282	280	286	286	293	293					
一契約当たりの残高（万円）	715.6	716.1	719.3	731.4	727.3	735.3	732.4					

※各月の数値は、月末時点。
※総量規制の除外貸付情報 ： 総量規制の対象とならない貸付けに係る情報（貸金業法施行規則第10条の21）
※総登録情報は貸付け等が契約継続中の情報。

②総量規制の例外貸付情報

単位： 件数:件、残高金額:億円

	2022年									2023年		
	4月	5月	6月	7月	8月	9月	10月	11月	12月	1月	2月	3月
総登録情報件数	**433,875**	**433,907**	**434,103**	**433,834**	**434,633**	**434,860**	**434,666**					
前月差	▲ 1,000	32	196	▲ 269	799	227	▲ 194					
前年同月差	▲ 3,251	▲ 3,078	▲ 2,975	▲ 3,312	▲ 2,631	▲ 2,506	▲ 3,041					
残高有り情報件数	**371,609**	**372,057**	**372,257**	**372,108**	**373,179**	**373,790**	**373,832**					
前月差	▲ 1,006	448	200	▲ 149	1,071	611	42					
前年同月差	▲ 934	▲ 424	▲ 420	▲ 634	40	336	▲ 159					
登録残高の合計額	**3,994**	**4,007**	**4,017**	**4,025**	**4,049**	**4,085**	**4,099**					
前月差	▲ 7	13	10	8	24	36	14					
前年同月差	26	38	46	51	64	95	102					

個別貸付ごとの登録状況												
個人顧客が既債務を返済するための貸付												
総登録情報件数	34,204	33,882	33,644	33,474	33,261	33,062	32,830					
残高有り情報件数	34,116	33,794	33,555	33,383	33,166	32,966	32,731					
登録残高の合計額	278	275	273	272	270	267	266					
一契約当たりの残高（万円）	81.4	81.4	81.4	81.5	81.4	81.0	81.1					
段階的返済借換え												
総登録情報件数	223,742	224,427	224,910	224,966	225,635	226,151	226,605					
残高有り情報件数	210,792	211,363	211,680	211,520	212,071	212,447	212,727					
登録残高の合計額	1,870	1,877	1,882	1,882	1,890	1,898	1,902					
一契約当たりの残高（万円）	88.7	88.8	88.9	89.0	89.1	89.3	89.4					
緊急医療費の貸付												
総登録情報件数	36	36	35	34	34	34	32					
残高有り情報件数	28	29	29	28	28	28	27					
登録残高の合計額	0	0	0	0	0	0	0					
一契約当たりの残高（万円）	64.1	62.0	65.2	66.1	65.4	65.3	67.1					
特定緊急貸付												
総登録情報件数	213	220	218	215	211	228	233					
残高有り情報件数	196	203	201	198	194	211	216					
登録残高の合計額	0	0	0	0	0	0	0					
一契約当たりの残高（万円）	6.5	5.2	5.2	5.0	4.9	5.5	5.6					
配偶者貸付												
総登録情報件数	4,386	4,367	4,335	4,319	4,290	4,284	4,251					
残高有り情報件数	2,929	2,927	2,882	2,859	2,849	2,855	2,860					
登録残高の合計額	8	8	8	8	8	8	8					
一契約当たりの残高（万円）	28.6	28.9	28.8	28.9	29.0	29.0	29.0					
事業を営む個人顧客に対する貸付												
総登録情報件数	169,475	169,145	169,140	169,017	169,375	169,268	168,901					
残高有り情報件数	121,733	121,915	122,092	122,314	123,047	123,453	123,461					
登録残高の合計額	1,735	1,743	1,751	1,762	1,780	1,810	1,822					
一契約当たりの残高（万円）	142.5	142.9	143.4	144.0	144.6	146.7	147.6					
個人顧客が新規事業を行うための資金の貸付												
総登録情報件数	1,795	1,804	1,798	1,786	1,804	1,809	1,791					
残高有り情報件数	1,791	1,800	1,795	1,783	1,801	1,806	1,787					
登録残高の合計額	102	102	102	100	100	100	100					
一契約当たりの残高（万円）	570.2	567.9	565.5	559.5	554.9	552.6	558.6					
つなぎ資金貸付												
総登録情報件数	24	26	23	23	23	24	23					
残高有り情報件数	24	26	23	23	23	24	23					
登録残高の合計額	1	1	1	1	1	1	1					
一契約当たりの残高（万円）	465.4	402.3	331.2	326.6	325.1	310.8	349.3					

※各月の数値は、月末時点。
※総量規制の例外貸付情報 ： 総量規制の対象となるが個人顧客の利益の保護に支障を生ずることがない貸付けに係る情報(貸金業法施行規則第10条の23)
※総登録情報は貸付け等が契約継続中の情報。

(3)残高がある者の借入件数毎の登録状況

単位: 人数:万人、件数:万件、残高金額:億円

借入件数	2022年									2023年		
	4月	5月	6月	7月	8月	9月	10月	11月	12月	1月	2月	3月
1件借入												
登録人数	669.5	674.3	672.4	668.2	671.5	671.8	674.3					
前月差	▲ 0.3	4.8	▲ 1.9	▲ 4.2	3.3	0.3	2.5					
前年同月差	▲ 9.3	▲ 4.0	▲ 7.1	▲ 4.7	▲ 3.0	▲ 1.3	1.1					
登録件数	669.5	674.3	672.4	668.2	671.5	671.8	674.3					
前月差	▲ 0.3	4.8	▲ 1.9	▲ 4.2	3.3	0.3	2.5					
前年同月差	▲ 9.3	▲ 4.0	▲ 7.1	▲ 4.7	▲ 3.0	▲ 1.3	1.1					
登録残高の合計額	50,774	50,940	51,070	51,225	51,351	51,614	51,803					
前月差	87	166	130	155	126	263	189					
前年同月差	2,500	2,377	2,199	2,121	2,029	2,002	1,922					
一人当たりの残高(万円)	75.8	75.5	76.0	76.7	76.5	76.8	76.8					
一契約当たりの残高(万円)	75.8	75.5	76.0	76.7	76.5	76.8	76.8					
2件借入												
登録人数	225.0	226.8	226.2	225.2	226.3	227.1	228.3					
前月差	▲ 0.3	1.8	▲ 0.6	▲ 1.0	1.1	0.8	1.2					
前年同月差	▲ 2.2	▲ 0.2	▲ 1.0	0.0	0.5	1.3	2.4					
登録件数	449.9	453.6	452.5	450.4	452.7	454.2	456.6					
前月差	▲ 0.7	3.7	▲ 1.1	▲ 2.1	2.3	1.5	2.4					
前年同月差	▲ 4.4	▲ 0.5	▲ 1.9	0.1	1.0	2.7	4.8					
登録残高の合計額	21,841	22,030	21,984	21,924	22,061	22,162	22,312					
前月差	7	189	▲ 46	▲ 60	137	101	150					
前年同月差	358	393	316	371	443	484	526					
一人当たりの残高(万円)	97.1	97.1	97.2	97.4	97.5	97.6	97.7					
一契約当たりの残高(万円)	48.5	48.6	48.6	48.7	48.7	48.8	48.9					
3件借入												
登録人数	82.5	83.5	83.5	83.3	84.0	84.7	85.4					
前月差	▲ 0.3	1.0	0.0	▲ 0.2	0.7	0.7	0.7					
前年同月差	0.2	1.1	1.1	1.6	1.9	2.4	3.0					
登録件数	247.6	250.6	250.6	249.9	252.0	254.0	256.3					
前月差	▲ 0.7	3.0	0.0	▲ 0.7	2.1	2.0	2.3					
前年同月差	0.7	3.5	3.5	4.8	5.8	7.2	9.0					
登録残高の合計額	10,342	10,484	10,471	10,440	10,532	10,644	10,719					
前月差	11	142	▲ 13	▲ 31	92	112	75					
前年同月差	248	311	273	318	339	411	451					
一人当たりの残高(万円)	125.3	125.5	125.4	125.3	125.4	125.7	125.5					
一契約当たりの残高(万円)	41.8	41.8	41.8	41.8	41.8	41.9	41.8					
4件借入												
登録人数	27.6	28.1	28.2	28.2	28.6	28.9	29.3					
前月差	0.0	0.5	0.1	0.0	0.4	0.3	0.4					
前年同月差	1.3	1.6	1.6	1.8	2.0	2.1	2.4					
登録件数	110.5	112.5	112.8	112.8	114.3	115.7	117.3					
前月差	0.1	2.0	0.3	0.0	1.5	1.4	1.6					
前年同月差	5.3	6.6	6.6	7.3	7.8	8.6	9.5					
登録残高の合計額	4,321	4,393	4,401	4,391	4,454	4,490	4,545					
前月差	11	72	8	▲ 10	63	36	55					
前年同月差	218	236	230	252	283	297	336					
一人当たりの残高(万円)	156.5	156.1	156.1	155.7	155.9	155.3	155.0					
一契約当たりの残高(万円)	39.1	39.0	39.0	38.9	39.0	38.8	38.7					
5件以上借入												
登録人数	10.5	10.8	10.8	10.8	11.0	11.3	11.5					
前月差	0.0	0.3	0.0	0.0	0.2	0.3	0.2					
前年同月差	0.9	1.1	1.0	1.1	1.2	1.3	1.5					
登録件数	56.4	58.0	58.1	58.1	59.2	60.4	61.7					
前月差	0.2	1.6	0.1	0.0	1.1	1.2	1.3					
前年同月差	4.8	5.8	5.8	6.2	6.5	7.0	7.8					
登録残高の合計額	2,698	2,756	2,777	2,774	2,819	2,875	2,919					
前月差	25	58	21	▲ 3	45	56	44					
前年同月差	182	143	157	179	191	223	245					
一人当たりの残高(万円)	256.5	255.0	256.7	256.0	255.3	255.5	254.3					
一契約当たりの残高(万円)	47.8	47.5	47.8	47.7	47.6	47.6	47.3					
合　計												
登録人数	1,015.1	1,023.5	1,021.2	1,015.7	1,021.5	1,023.8	1,028.9					
前月差	▲ 0.9	8.4	▲ 2.3	▲ 5.5	5.8	2.3	5.1					
前年同月差	▲ 9.1	▲ 0.4	▲ 4.1	▲ 0.1	2.7	5.9	10.4					
登録件数	1,533.8	1,549.0	1,546.3	1,539.4	1,549.7	1,556.1	1,566.2					
前月差	▲ 1.6	15.2	▲ 2.7	▲ 6.9	10.3	6.4	10.1					
前年同月差	▲ 3.1	11.4	6.8	13.7	18.2	24.2	32.3					
登録残高の合計額	89,975	90,604	90,704	90,753	91,217	91,785	92,298					
前月差	140	629	100	49	464	568	513					
前年同月差	3,505	3,461	3,176	3,239	3,283	3,416	3,481					
一人当たりの残高(万円)	88.6	88.5	88.8	89.3	89.3	89.7	89.7					
一契約当たりの残高(万円)	58.7	58.5	58.7	59.0	58.9	59.0	58.9					

※各月の数値は、月末時点。
※登録人数は、名寄せベース。
※単位未満を四捨五入しているため、借入件数毎の数値合計と合計欄の数値は一致しない場合があります。

借入件数毎の登録推移（登録人数）

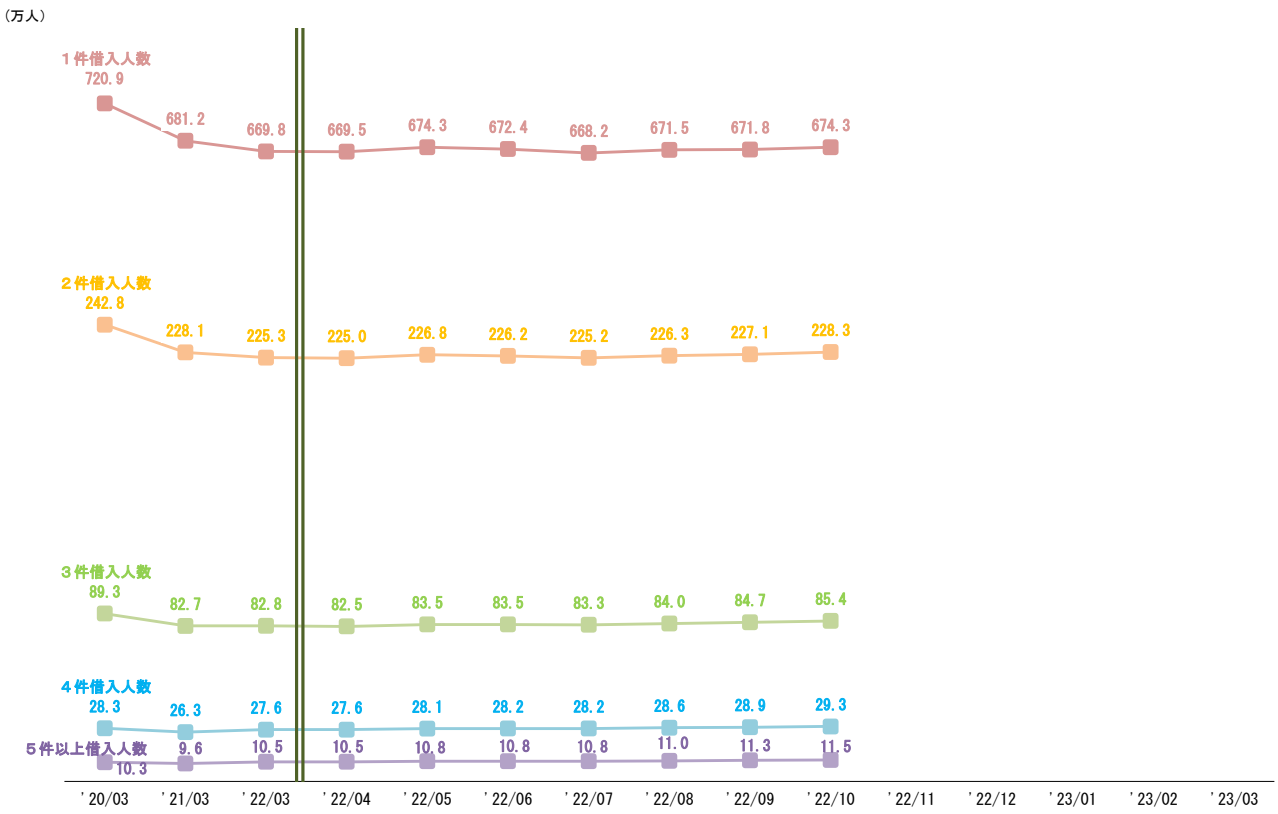

借入件数毎の登録推移（残高金額）

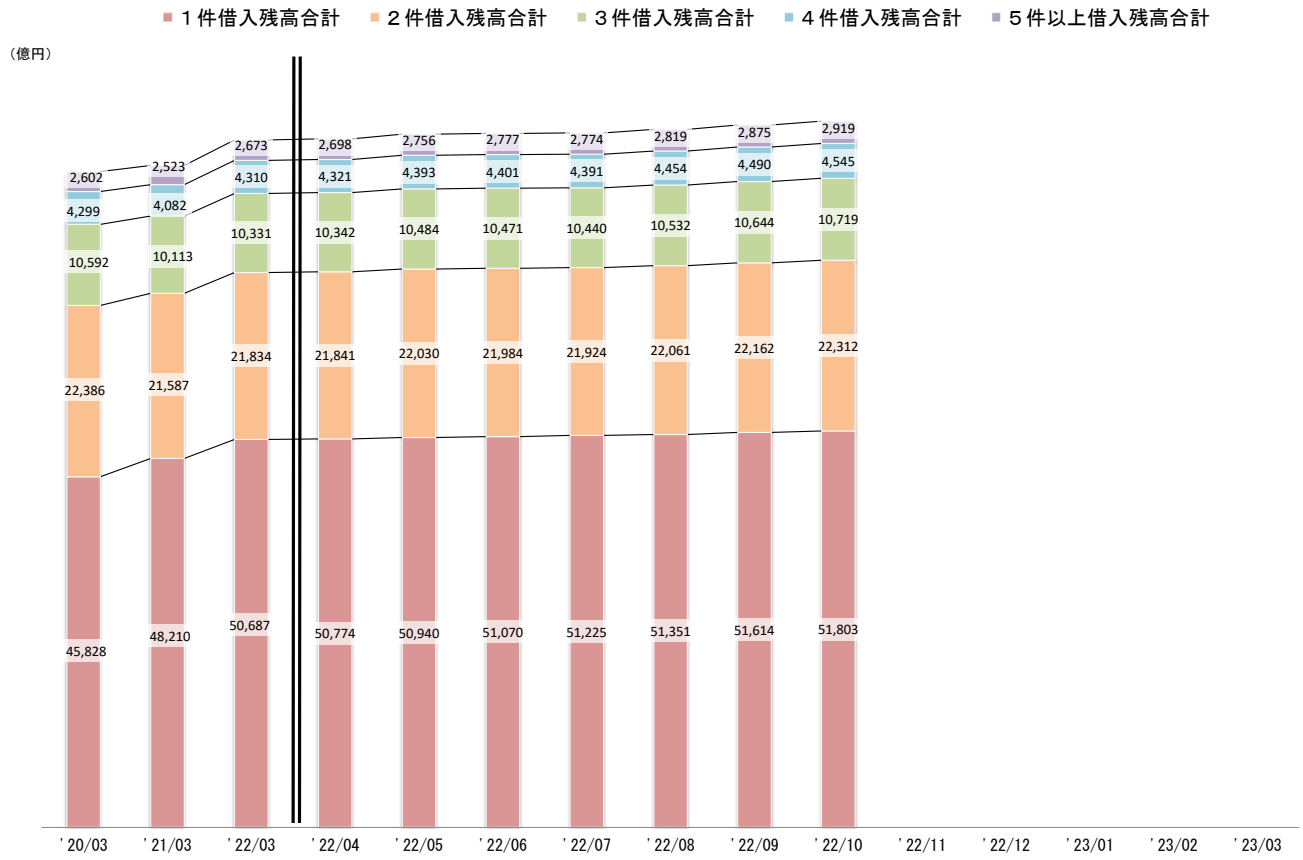

3. 貸金業法対象情報（無担保無保証）

加入する貸金業者が登録する無担保無保証貸付けを対象とした統計。

（1） 登録情報量

単位： 人数：万人、件数:万件、残高金額：億円

	2022年					
	4月	5月	6月	7月	8月	9月
総登録情報						
登録人数	1,677.5	1,677.1	1,676.1	1,674.5	1,672.1	1,672.5
前月差	▲ 6.3	▲ 0.4	▲ 1.0	▲ 1.6	▲ 2.4	0.4
前年同月差	▲ 32.2	▲ 31.0	▲ 29.3	▲ 28.1	▲ 28.1	▲ 25.6
登録件数	2,817.2	2,820.0	2,820.3	2,820.0	2,818.2	2,823.2
前月差	▲ 9.1	2.8	0.3	▲ 0.3	▲ 1.8	5.0
前年同月差	▲ 37.7	▲ 34.3	▲ 30.2	▲ 26.8	▲ 26.3	▲ 19.8
残高有り情報						
登録人数	977.3	985.8	983.2	977.5	983.3	985.5
前月差	▲ 1.0	8.5	▲ 2.6	▲ 5.7	5.8	2.2
前年同月差	▲ 11.9	▲ 2.8	▲ 6.5	▲ 2.3	0.6	4.1
登録件数	1,478.5	1,493.6	1,490.7	1,483.5	1,493.7	1,499.8
前月差	▲ 1.6	15.1	▲ 2.9	▲ 7.2	10.2	6.1
前年同月差	▲ 6.2	8.6	4.2	11.2	15.7	21.8
登録残高の合計額	53,171	53,692	53,593	53,373	53,700	53,974
前月差	▲ 94	521	▲ 99	▲ 220	327	274
前年同月差	▲ 150	290	219	464	620	839
一人当たりの残高有り件数（件）	1.5	1.5	1.5	1.5	1.5	1.5
一契約当たりの残高（万円）	36.0	35.9	36.0	36.0	36.0	36.0
異動情報						
登録人数	343.6	343.0	343.8	344.2	344.7	345.2
3カ月から1年未満の未入金	22.0	21.8	22.5	22.7	23.1	23.3
1年以上の未入金	321.6	321.2	321.3	321.5	321.6	321.9
前月差	▲ 2.5	▲ 0.6	0.8	0.4	0.5	0.5
前年同月差	▲ 4.5	▲ 1.9	▲ 1.1	▲ 1.5	▲ 1.3	▲ 1.1
登録件数	530.3	529.5	531.3	532.0	533.0	533.0
前月差	▲ 5.0	▲ 0.8	1.8	0.7	1.0	0.0
前年同月差	▲ 10.3	▲ 5.6	▲ 3.5	▲ 4.5	▲ 4.1	▲ 4.4

	2022年			2023年		
	10月	11月	12月	1月	2月	3月
総登録情報						
登録人数	1,672.7					
前月差	0.2					
前年同月差	▲ 22.9					
登録件数	2,827.6					
前月差	4.4					
前年同月差	▲ 13.3					
残高有り情報						
登録人数	990.5					
前月差	5.0					
前年同月差	8.8					
登録件数	1,509.8					
前月差	10.0					
前年同月差	30.2					
登録残高の合計額	54,310					
前月差	336					
前年同月差	1,146					
一人当たりの残高有り件数（件）	1.5					
一契約当たりの残高（万円）	36.0					
異動情報						
登録人数	345.7					
3カ月から1年未満の未入金	23.7					
1年以上の未入金	322.0					
前月差	0.5					
前年同月差	▲ 0.4					
登録件数	535.1					
前月差	2.1					
前年同月差	▲ 1.8					

※各月の数値は、月末時点。
※登録人数は、名寄せベース。
※異動情報は、入金予定日から3カ月以上何ら入金されなかったもの。
（注：加入貸金業者において、貸倒償却した債権についても、顧客との契約関係が継続しているものについては登録されます。）

（2）残高がある者の借入件数毎の登録状況（無担保無保証）

単位：人数：万人、件数:万件、残高金額：億円

借入件数	2022年									2023年		
	4月	5月	6月	7月	8月	9月	10月	11月	12月	1月	2月	3月
1件借入												
登録人数	642.1	646.9	644.8	640.4	643.8	644.0	646.4					
前月差	▲ 0.4	4.8	▲ 2.1	▲ 4.4	3.4	0.2	2.4					
前年同月差	▲ 11.9	▲ 6.3	▲ 9.3	▲ 6.7	▲ 4.8	▲ 2.9	▲ 0.4					
登録件数	642.1	646.9	644.8	640.4	643.8	644.0	646.4					
前月差	▲ 0.4	4.8	▲ 2.1	▲ 4.4	3.4	0.2	2.4					
前年同月差	▲ 11.9	▲ 6.3	▲ 9.3	▲ 6.7	▲ 4.8	▲ 2.9	▲ 0.4					
登録残高の合計額	25,376	25,501	25,449	25,360	25,440	25,504	25,575					
前月差	▲ 61	125	▲ 52	▲ 89	80	64	71					
前年同月差	▲ 287	▲ 171	▲ 196	▲ 125	▲ 66	▲ 4	97					
一人当たりの残高(万円)	39.5	39.4	39.5	39.6	39.5	39.6	39.6					
一契約当たりの残高（万円）	39.5	39.4	39.5	39.6	39.5	39.6	39.6					
2件借入												
登録人数	219.1	220.9	220.4	219.3	220.5	221.2	222.4					
前月差	▲ 0.3	1.8	▲ 0.5	▲ 1.1	1.2	0.7	1.2					
前年同月差	▲ 2.3	▲ 0.3	▲ 0.9	0.0	0.5	1.3	2.4					
登録件数	438.1	441.8	440.7	438.6	440.9	442.5	444.8					
前月差	▲ 0.7	3.7	▲ 1.1	▲ 2.1	2.3	1.6	2.3					
前年同月差	▲ 4.6	▲ 0.6	▲ 1.9	▲ 0.1	1.0	2.7	4.9					
登録残高の合計額	15,751	15,924	15,888	15,807	15,907	15,987	16,091					
前月差	▲ 20	173	▲ 36	▲ 81	100	80	104					
前年同月差	▲ 80	71	34	115	159	234	328					
一人当たりの残高(万円)	71.9	72.1	72.1	72.1	72.2	72.3	72.3					
一契約当たりの残高（万円）	36.0	36.0	36.0	36.0	36.1	36.1	36.2					
3件借入												
登録人数	79.8	80.8	80.8	80.6	81.3	81.9	82.7					
前月差	▲ 0.3	1.0	0.0	▲ 0.2	0.7	0.6	0.8					
前年同月差	0.2	1.1	1.1	1.6	1.9	2.3	2.9					
登録件数	239.5	242.5	242.4	241.8	243.8	245.7	248.0					
前月差	▲ 0.8	3.0	▲ 0.1	▲ 0.6	2.0	1.9	2.3					
前年同月差	0.6	3.4	3.3	4.7	5.6	6.9	8.7					
登録残高の合計額	7,600	7,719	7,710	7,676	7,751	7,814	7,899					
前月差	▲ 11	119	▲ 9	▲ 34	75	63	85					
前年同月差	31	131	127	179	213	256	320					
一人当たりの残高(万円)	95.2	95.5	95.4	95.2	95.4	95.4	95.5					
一契約当たりの残高（万円）	31.7	31.8	31.8	31.7	31.8	31.8	31.8					
4件借入												
登録人数	26.5	27.0	27.0	27.0	27.4	27.7	28.1					
前月差	0.1	0.5	0.0	0.0	0.4	0.3	0.4					
前年同月差	1.3	1.6	1.6	1.8	1.9	2.1	2.3					
登録件数	105.9	107.9	108.1	108.1	109.6	111.0	112.5					
前月差	0.1	2.0	0.2	0.0	1.5	1.4	1.5					
前年同月差	5.2	6.5	6.4	7.1	7.6	8.4	9.3					
登録残高の合計額	3,048	3,112	3,113	3,103	3,149	3,189	3,234					
前月差	2	64	1	▲ 10	46	40	45					
前年同月差	113	156	155	182	197	220	249					
一人当たりの残高(万円)	115.2	115.4	115.2	114.8	114.9	114.9	114.9					
一契約当たりの残高（万円）	28.8	28.8	28.8	28.7	28.7	28.7	28.7					
5件以上借入												
登録人数	9.9	10.2	10.2	10.2	10.4	10.6	10.8					
前月差	0.0	0.3	0.0	0.0	0.2	0.2	0.2					
前年同月差	0.9	1.1	1.0	1.1	1.2	1.3	1.4					
登録件数	52.9	54.5	54.5	54.5	55.6	56.7	58.0					
前月差	0.1	1.6	0.0	0.0	1.1	1.1	1.3					
前年同月差	4.6	5.7	5.5	6.0	6.3	6.8	7.6					
登録残高の合計額	1,396	1,435	1,433	1,427	1,453	1,480	1,511					
前月差	▲ 4	39	▲ 2	▲ 6	26	27	31					
前年同月差	74	101	98	112	118	133	153					
一人当たりの残高(万円)	141.0	140.9	140.6	139.9	139.8	139.7	139.6					
一契約当たりの残高（万円）	26.4	26.3	26.3	26.2	26.1	26.1	26.1					
合　計												
登録人数	977.3	985.8	983.2	977.5	983.3	985.5	990.5					
前月差	▲ 1.0	8.5	▲ 2.6	▲ 5.7	5.8	2.2	5.0					
前年同月差	▲ 11.9	▲ 2.8	▲ 6.5	▲ 2.3	0.6	4.1	8.8					
登録件数	1,478.5	1,493.6	1,490.7	1,483.5	1,493.7	1,499.8	1,509.8					
前月差	▲ 1.6	15.1	▲ 2.9	▲ 7.2	10.2	6.1	10.0					
前年同月差	▲ 6.2	8.6	4.2	11.2	15.7	21.8	30.2					
登録残高の合計額	53,171	53,692	53,593	53,373	53,700	53,974	54,310					
前月差	▲ 94	521	▲ 99	▲ 220	327	274	336					
前年同月差	▲ 150	290	219	464	620	839	1,146					
一人当たりの残高(万円)	54.4	54.5	54.5	54.6	54.6	54.8	54.8					
一契約当たりの残高（万円）	36.0	35.9	36.0	36.0	36.0	36.0	36.0					

※各月の数値は、月末時点。
※登録人数は、名寄せベース。
※単位未満を四捨五入しているため、借入件数毎の数値合計と合計欄の数値は一致しない場合があります。

■信用情報の開示の状況

単位：件

	2022年						2022年度上期累計
	4月	5月	6月	7月	8月	9月	
開示件数	8,712	9,638	10,064	8,181	9,145	9,886	55,626
前月比	83.6%	110.6%	104.4%	81.3%	111.8%	108.1%	–
前年同月比	83.9%	94.2%	95.6%	85.2%	101.0%	107.6%	94.3%

	2022年			2023年			2022年度通期累計
	10月	11月	12月	1月	2月	3月	
開示件数	9,180						–
前月比	92.9%						–
前年同月比	92.5%						–

※各月の数値は、当月1カ月間の開示件数。

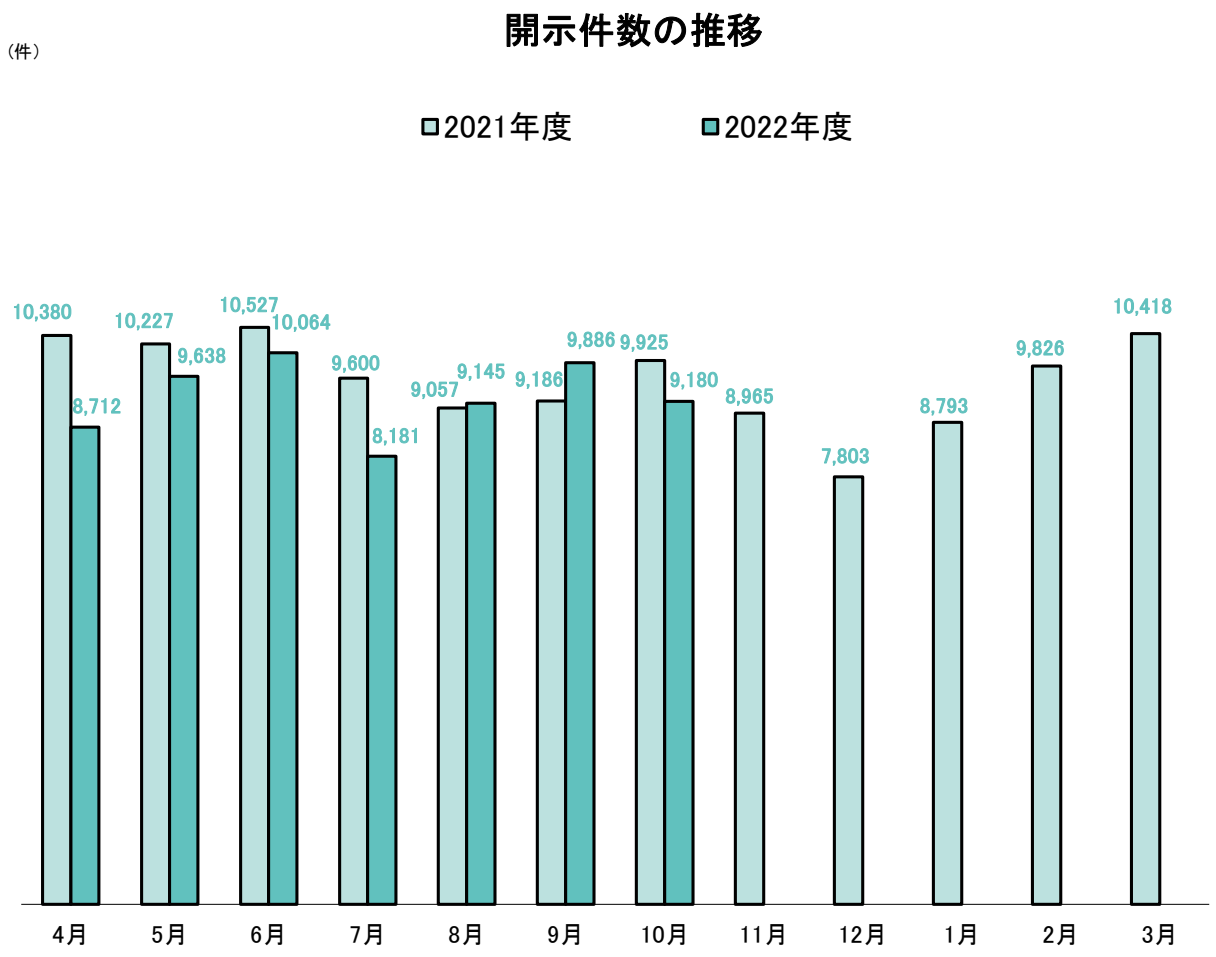

■個人情報の取扱いに関する苦情の状況

単位:件

分　類	2022年						2022年度上期累計
	4月	5月	6月	7月	8月	9月	
事務手続・処理	0	0	1	0	0	0	1
開示制度	0	0	0	0	0	0	0
登録情報	0	0	0	0	0	0	0
システム障害等	0	0	0	0	0	0	0
その他	0	0	0	0	0	0	0
合計	0	0	1	0	0	0	1

分　類	2022年			2023年			2022年度通期累計
	10月	11月	12月	1月	2月	3月	
事務手続・処理	0						–
開示制度	0						–
登録情報	0						–
システム障害等	0						–
その他	0						–
合計	0						–

※各月の数値は、当月1カ月間の件数。