

## News Release

各 位

2026年3月27日  
株式会社日本信用情報機構

### 「信用情報提供等業務に関連する統計」の公表に関するお知らせ (2026年2月度)

貸金業法に基づく指定信用情報機関である株式会社日本信用情報機構(略称:JICC)は、2026年2月度の信用情報提供等業務に関連する統計を公表いたします。

#### 1. 2026年2月度の概況 ※数値情報は単位未満切り捨て

##### (1) 加盟会員の状況

当社に加盟する総会員数は、前月から3社増加し、2月28日時点で1,248社となりました。また、当社に加入する貸金業者数は、前月から1社増加し、735社となりました。なお、2月度の入会・退会の状況は、入会4社、退会1社となりました。

##### <加盟総会員数>

	社数	前月差	前年同月差
加盟総会員数	1,248 社	3 社	▲ 18 社
内 加入貸金業者数	735 社	1 社	▲ 28 社

##### <入会・退会の状況>

入会数	4 社
退会数	1 社

##### <入会会員名>

- ・ ALLAGI 株式会社
- ・ DYNAMIC FRIENDS 株式会社
- ・ 東京中央信用保証株式会社
- ・ 三菱UFJモルガン・スタンレー証券株式会社

## (2) 照会の状況

当社に加盟する会員からの当社への総照会件数は、前月から51万件減少し、1,437万件(当月1カ月間)となりました。また、当社に加入する貸金業者からの当社への照会件数は、前月から31万件減少し、1,167万件(当月1カ月間)となりました。

	当月	前月比	前年同月比
総照会件数	1,437 万件	96.6%	105.4%
内 加入貸金業者からの照会件数	1,167 万件	97.4%	108.6%

## (3) 登録の状況

当社に加盟する会員が登録する総登録情報量は、前月から登録件数211万件増加、登録残高の合計額7,770億円増加となり、2月28日時点で登録件数5億1,836万件、登録残高の合計額323兆296億円となりました。

### <総登録情報量>

	当月	前月差	前年同月差
登録件数	51,836 万件	211 万件	2,194 万件
登録残高の合計額	3,230,296 億円	7,770 億円	164,572 億円

また、当社に加入する貸金業者が登録する貸金業法の対象となる個人向け貸付けに係る登録情報量は、前月から登録人数1.6万人増加、登録件数5.8万件増加、登録残高の合計額639億円増加となり、登録人数1,720.6万人、登録件数3,093.4万件、登録残高の合計額9兆2,530億円となりました。

### <貸金業法の対象となる個人向け貸付けに係る登録情報量>

	当月	前月差	前年同月差
<b>貸金業法対象総登録情報</b>			
登録人数	1,720.6 万人	1.6 万人	19.2 万人
登録件数	3,093.4 万件	5.8 万件	79.3 万件
<b>残高有り情報</b>			
登録人数	1,089.5 万人	7.0 万人	19.1 万人
登録件数	1,731.7 万件	10.6 万件	41.3 万件
登録残高の合計額	92,530 億円	639 億円	4,555 億円
一人当たりの残高有り件数	1.5 件	-	-
一契約当たりの残高	53.4 万円	-	-
<b>異動情報</b>			
登録人数	344.5 万人	▲ 1.2 万人	▲ 2.5 万人
登録件数	522.8 万件	▲ 4.3 万件	▲ 11.4 万件

※登録人数は、名寄せベースです。

※異動情報は、入金予定日から3カ月以上何ら入金されなかったものです。

(注：加入貸金業者において、貸倒償却した債権についても、顧客との契約関係が継続しているものについては登録されます。)

<貸金業法の対象となる個人向け貸付けのうち、残高がある者の借入件数毎の登録状況>

	当月	前月差	前年同月差
<b>1 件借入</b>			
登録人数	682.4 万人	5.0 万人	7.0 万人
登録件数	682.4 万件	5.0 万件	7.0 万件
登録残高の合計額	44,884 億円	240 億円	2,039 億円
一人当たりの残高	65.7 万円	-	-
一契約当たりの残高	65.7 万円	-	-
<b>2 件借入</b>			
登録人数	249.0 万人	1.1 万人	5.5 万人
登録件数	498.1 万件	2.2 万件	11.1 万件
登録残高の合計額	24,857 億円	192 億円	1,172 億円
一人当たりの残高	99.7 万円	-	-
一契約当たりの残高	49.8 万円	-	-
<b>3 件借入</b>			
登録人数	102.7 万人	0.3 万人	3.8 万人
登録件数	308.3 万件	1.1 万件	11.4 万件
登録残高の合計額	12,996 億円	95 億円	735 億円
一人当たりの残高	126.4 万円	-	-
一契約当たりの残高	42.1 万円	-	-
<b>4 件借入</b>			
登録人数	39.3 万人	0.3 万人	2.0 万人
登録件数	157.3 万件	1.2 万件	7.9 万件
登録残高の合計額	5,976 億円	47 億円	441 億円
一人当たりの残高	151.9 万円	-	-
一契約当たりの残高	37.9 万円	-	-
<b>5 件以上借入</b>			
登録人数	15.9 万人	0.3 万人	0.8 万人
登録件数	85.4 万件	1.2 万件	3.9 万件
登録残高の合計額	3,815 億円	66 億円	167 億円
一人当たりの残高	239.8 万円	-	-
一契約当たりの残高	44.6 万円	-	-
<b>合計</b>			
登録人数	1,089.5 万人	7.0 万人	19.1 万人
登録件数	1,731.7 万件	10.6 万件	41.3 万件
登録残高の合計額	92,530 億円	639 億円	4,555 億円
一人当たりの残高	84.9 万円	-	-
一契約当たりの残高	53.4 万円	-	-

<総量規制の除外・例外貸付の登録状況>

	当月	前月差	前年同月差
<b>総量規制の除外貸付情報</b>			
総登録情報件数	240,438 件	▲ 328 件	3,550 件
残高有り情報件数	240,403 件	▲ 328 件	3,541 件
登録残高の合計額	26,490 億円	155 億円	1,474 億円
<b>総量規制の例外貸付情報</b>			
総登録情報件数	474,109 件	▲ 1,896 件	27,538 件
残高有り情報件数	416,271 件	▲ 2,082 件	26,943 件
登録残高の合計額	5,153 億円	▲ 16 億円	527 億円

※貸付区分毎の登録件数および登録残高の合計額は、当社ホームページにて公表しております。

(4) 信用情報の開示の状況

消費者からの信用情報の開示受付件数は、11,155 件（当月 1 カ月間）でございます。

	当月	前月比	前年同月比
開示件数	11,155 件	87.3%	102.0%

(5) 個人情報の取扱いに関する苦情の状況

個人情報の取扱いに関する苦情件数は、0 件（当月 1 カ月間）でございます。

	当月
苦情件数	0 件

2. ホームページ掲載箇所

統計資料は、日本信用情報機構ホームページ (<https://www.jicc.co.jp/>) の統計情報 (<https://www.jicc.co.jp/aboutus/credit-info/statistics/>) に公表しております。

以上

<本件に関するお問い合わせ先>

経営企画部 広報担当 TEL：03-6403-1640

ご参考資料

## ■ 加盟会員の状況

基準日：各月月末時点

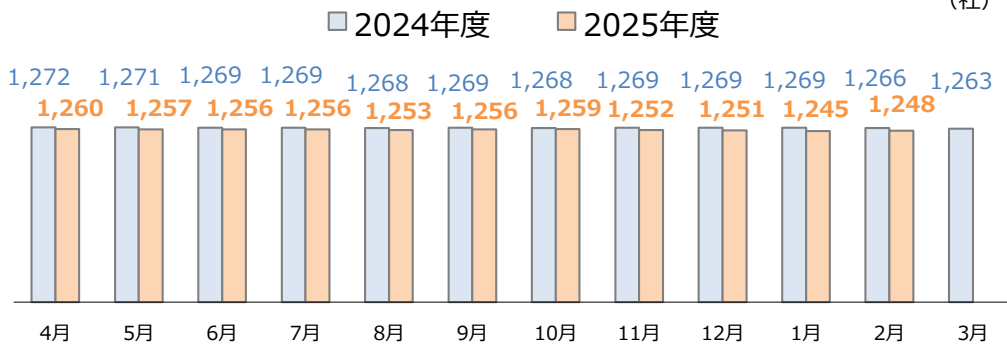
(単位：社)

	2025年					
	4月	5月	6月	7月	8月	9月
<b>総会員数</b>	<b>1,260</b>	<b>1,257</b>	<b>1,256</b>	<b>1,256</b>	<b>1,253</b>	<b>1,256</b>
新規入会	3	2	1	1	1	4
退会数	6	5	2	1	4	1
前月差	▲ 3	▲ 3	▲ 1	0	▲ 3	3
前年同月差	▲ 12	▲ 14	▲ 13	▲ 13	▲ 15	▲ 13
<b>加入貸金業者数</b>	<b>757</b>	<b>754</b>	<b>754</b>	<b>753</b>	<b>751</b>	<b>753</b>
前月差	▲ 1	▲ 3	0	▲ 1	▲ 2	2
前年同月差	▲ 17	▲ 19	▲ 17	▲ 16	▲ 17	▲ 16

	2025年			2026年		
	10月	11月	12月	1月	2月	3月
<b>総会員数</b>	<b>1,259</b>	<b>1,252</b>	<b>1,251</b>	<b>1,245</b>	<b>1,248</b>	
新規入会	8	2	5	0	4	
退会数	5	9	6	6	1	
前月差	3	▲ 7	▲ 1	▲ 6	3	
前年同月差	▲ 9	▲ 17	▲ 18	▲ 24	▲ 18	
<b>加入貸金業者数</b>	<b>752</b>	<b>743</b>	<b>740</b>	<b>734</b>	<b>735</b>	
前月差	▲ 1	▲ 9	▲ 3	▲ 6	1	
前年同月差	▲ 15	▲ 24	▲ 27	▲ 33	▲ 28	

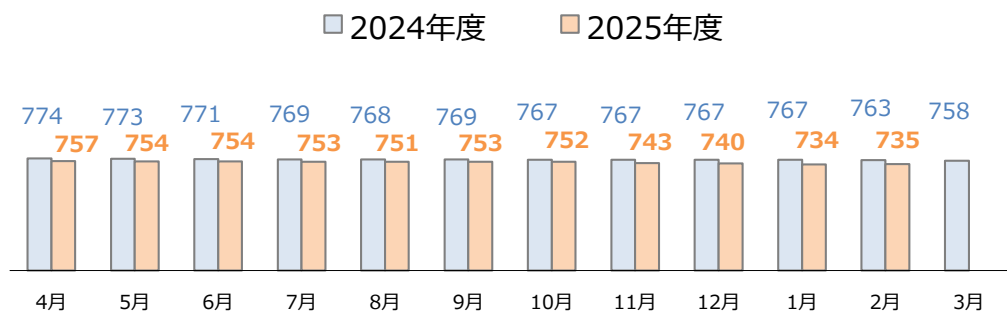
### 総会員数の推移

(社)



### 加入貸金業者数の推移

(社)



## ■照会の状況

基準日：当月1カ月間の照会件数

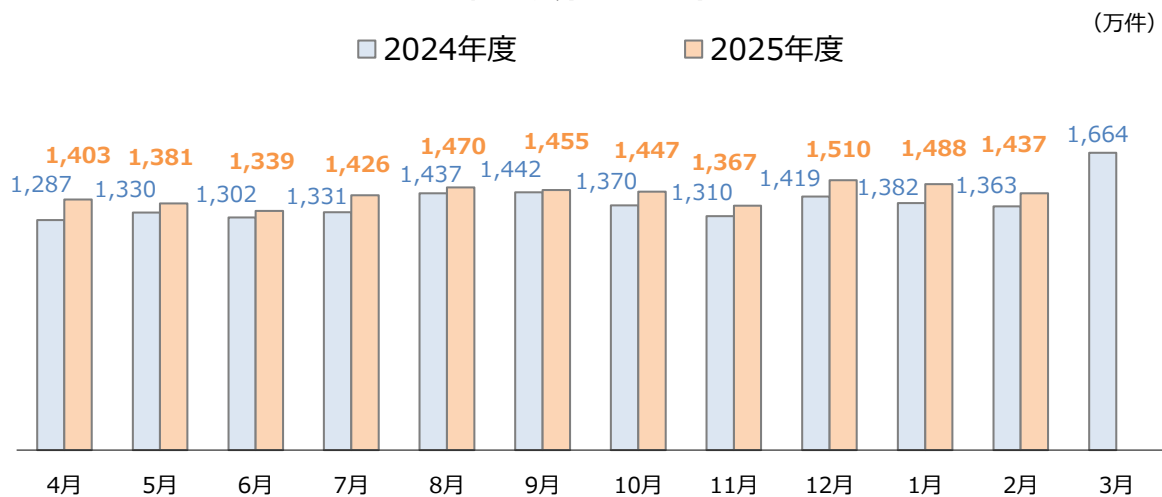
(単位：万件/単位未満切り捨て)

	2025年度 上期累計	2025年					
		4月	5月	6月	7月	8月	9月
<b>総照会件数</b>	<b>8,474</b>	<b>1,403</b>	<b>1,381</b>	<b>1,339</b>	<b>1,426</b>	<b>1,470</b>	<b>1,455</b>
前月比	-	84.3%	98.4%	97.0%	106.5%	103.1%	99.0%
前年同月比	104.2%	109.0%	103.8%	102.8%	107.1%	102.3%	100.9%
<b>加入貸金業者からの照会件数</b>	<b>6,850</b>	<b>1,107</b>	<b>1,113</b>	<b>1,102</b>	<b>1,129</b>	<b>1,204</b>	<b>1,195</b>
前月比	-	82.3%	100.5%	99.0%	102.5%	106.6%	99.3%
前年同月比	104.2%	107.8%	104.2%	104.4%	105.6%	101.4%	102.6%

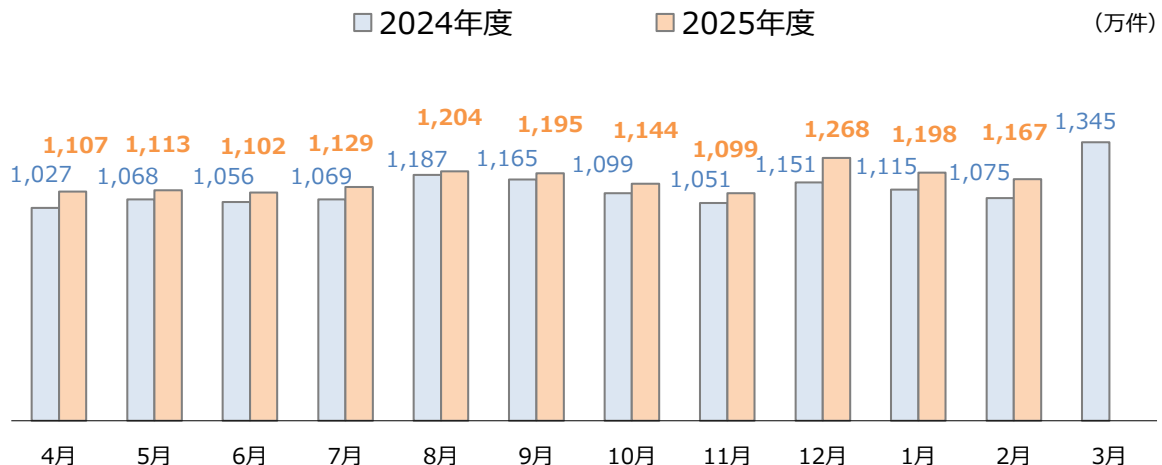
	2025年度 通期累計	2025年			2026年		
		10月	11月	12月	1月	2月	3月
<b>総照会件数</b>	-	<b>1,447</b>	<b>1,367</b>	<b>1,510</b>	<b>1,488</b>	<b>1,437</b>	
前月比	-	99.5%	94.5%	110.5%	98.5%	96.6%	
前年同月比	-	105.6%	104.4%	106.4%	107.7%	105.4%	
<b>加入貸金業者からの照会件数</b>	-	<b>1,144</b>	<b>1,099</b>	<b>1,268</b>	<b>1,198</b>	<b>1,167</b>	
前月比	-	95.7%	96.1%	115.4%	94.5%	97.4%	
前年同月比	-	104.1%	104.6%	110.2%	107.4%	108.6%	

※自機関会員からの照会件数。

### 総照会件数の推移



### 加入貸金業者からの照会件数の推移



## ■登録の状況

### 1. 総登録情報

基準日：各月月末時点

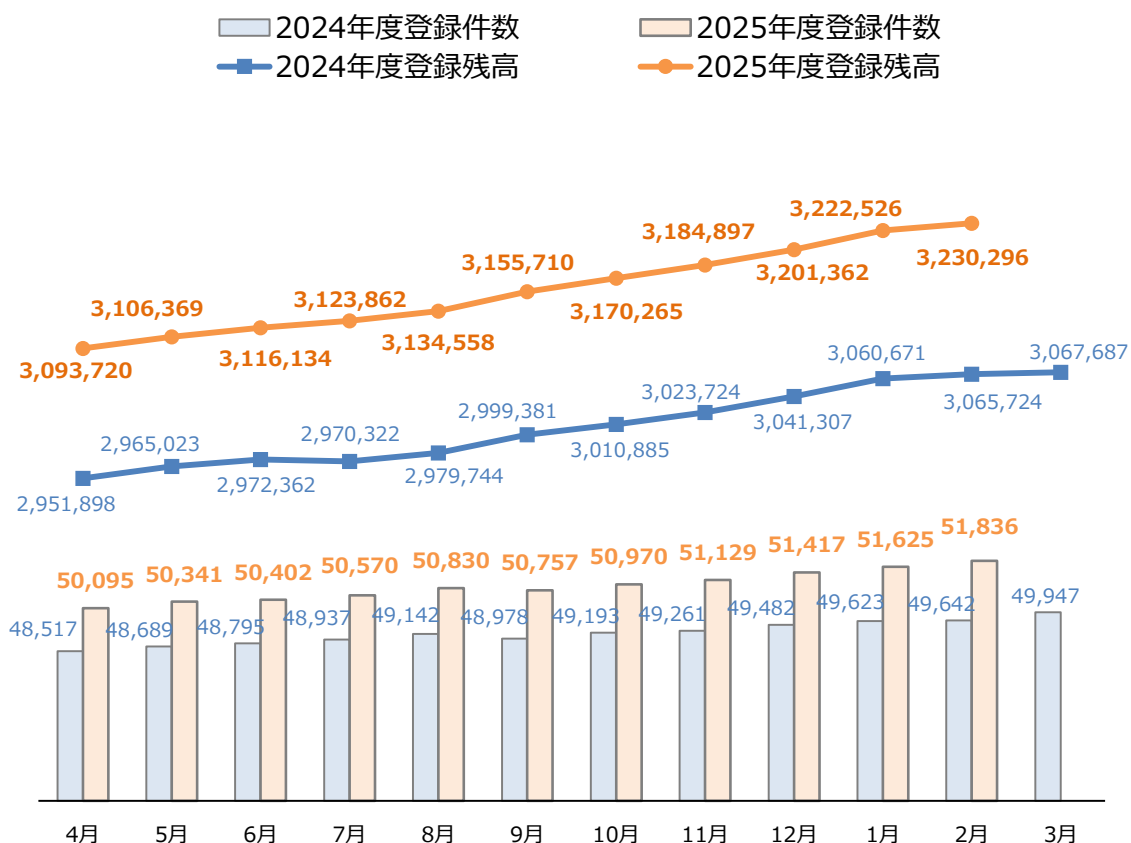
(単位：万件、億円／単位未満切り捨て)

	2025年					
	4月	5月	6月	7月	8月	9月
登録件数	50,095	50,341	50,402	50,570	50,830	50,757
前月差	148	246	61	168	260	▲ 73
前年同月差	1,578	1,652	1,607	1,633	1,688	1,779
登録残高の合計額	3,093,720	3,106,369	3,116,134	3,123,862	3,134,558	3,155,710
前月差	26,033	12,649	9,765	7,728	10,696	21,152
前年同月差	141,822	141,346	143,772	153,540	154,814	156,329

	2025年			2026年		
	10月	11月	12月	1月	2月	3月
登録件数	50,970	51,129	51,417	51,625	51,836	
前月差	213	159	288	208	211	
前年同月差	1,777	1,868	1,935	2,002	2,194	
登録残高の合計額	3,170,265	3,184,897	3,201,362	3,222,526	3,230,296	
前月差	14,555	14,632	16,465	21,164	7,770	
前年同月差	159,380	161,173	160,055	161,855	164,572	

※当社が保有する信用情報の総件数および登録残高の合計額。

### 保有件数、登録残高金額の推移



## 2. 貸金業法対象情報

### (1) 登録情報量

基準日：各月月末時点

(単位：万人、万件／小数点1位未満切り捨て、億円／単位未満切り捨て)

	2025年					
	4月	5月	6月	7月	8月	9月
<b>総登録情報</b>						
登録人数	1,697.1	1,701.4	1,701.9	1,702.7	1,704.6	1,704.1
前月差	▲ 2.3	4.3	0.5	0.8	1.9	▲ 0.5
前年同月差	▲ 32.7	▲ 29.4	▲ 28.8	▲ 9.5	▲ 7.9	▲ 5.1
登録件数	3,012.7	3,026.4	3,030.6	3,035.2	3,041.7	3,044.5
前月差	▲ 2.6	13.7	4.2	4.6	6.5	2.8
前年同月差	▲ 5.1	0.1	1.1	35.3	36.5	40.0
<b>残高有り情報</b>						
登録人数	1,075.6	1,076.7	1,084.8	1,075.5	1,076.8	1,085.6
前月差	4.3	1.1	8.1	▲ 9.3	1.3	8.8
前年同月差	▲ 1.9	▲ 1.2	6.5	9.2	14.5	14.0
登録件数	1,698.1	1,702.6	1,715.7	1,702.2	1,705.3	1,719.2
前月差	4.7	4.5	13.1	▲ 13.5	3.1	13.9
前年同月差	17.2	17.3	29.6	29.2	35.6	33.6
登録残高の合計額	88,763	89,226	89,816	89,514	89,806	90,566
前月差	397	463	590	▲ 302	292	760
前年同月差	▲ 9,672	▲ 9,600	▲ 9,211	3,361	3,759	3,731
一人当たりの残高有り件数	1.5	1.5	1.5	1.5	1.5	1.5
一契約当たりの残高(万円)	52.2	52.4	52.3	52.5	52.6	52.6
<b>異動情報</b>						
登録人数	342.9	343.5	344.7	345.8	345.8	342.4
前月差	▲ 2.9	0.6	1.2	1.1	0.0	▲ 3.4
前年同月差	▲ 7.3	▲ 7.3	▲ 6.6	▲ 5.3	▲ 6.9	▲ 8.1
登録件数	524.3	525.6	528.1	530.1	529.0	521.4
前月差	▲ 7.4	1.3	2.5	2.0	▲ 1.1	▲ 7.6
前年同月差	▲ 16.3	▲ 17.1	▲ 15.4	▲ 12.5	▲ 16.9	▲ 20.4

	2025年			2026年		
	10月	11月	12月	1月	2月	3月
<b>総登録情報</b>						
登録人数	1,708.3	1,717.6	1,717.5	1,719.0	1,720.6	
前月差	4.2	9.3	▲ 0.1	1.5	1.6	
前年同月差	▲ 1.4	7.0	8.8	13.3	19.2	
登録件数	3,057.7	3,078.4	3,080.4	3,087.6	3,093.4	
前月差	13.2	20.7	2.0	7.2	5.8	
前年同月差	46.0	59.2	62.0	69.3	79.3	
<b>残高有り情報</b>						
登録人数	1,084.9	1,094.7	1,092.5	1,082.5	1,089.5	
前月差	▲ 0.7	9.8	▲ 2.2	▲ 10.0	7.0	
前年同月差	14.5	18.5	18.3	16.6	19.1	
登録件数	1,721.7	1,738.9	1,732.6	1,721.1	1,731.7	
前月差	2.5	17.2	▲ 6.3	▲ 11.5	10.6	
前年同月差	34.5	40.7	39.5	37.1	41.3	
登録残高の合計額	90,885	91,802	91,773	91,891	92,530	
前月差	319	917	▲ 29	118	639	
前年同月差	3,883	4,065	4,104	4,296	4,555	
一人当たりの残高有り件数	1.5	1.5	1.5	1.5	1.5	
一契約当たりの残高(万円)	52.7	52.7	52.9	53.3	53.4	
<b>異動情報</b>						
登録人数	343.1	344.3	344.6	345.7	344.5	
前月差	0.7	1.2	0.3	1.1	▲ 1.2	
前年同月差	▲ 7.8	▲ 6.9	▲ 6.1	▲ 5.9	▲ 2.5	
登録件数	522.6	524.9	524.9	527.1	522.8	
前月差	1.2	2.3	0.0	2.2	▲ 4.3	
前年同月差	▲ 19.8	▲ 18.5	▲ 17.5	▲ 17.4	▲ 11.4	

※登録人数は、名寄せベース。

※異動情報は、入金予定日から3カ月以上何ら入金されなかったもの。

(注：加入貸金業者において、貸倒償却した債権についても、顧客との契約関係が継続しているものについては登録されます。)

## (2) 総量規制の除外・例外貸付の登録状況

### ① 総量規制の除外貸付情報

基準日：各月月末時点

(単位：件、億円、一契約当たりの残高：万円/単位未満切り捨て)

	2025年										2026年		
	4月	5月	6月	7月	8月	9月	10月	11月	12月	1月	2月	3月	
総登録情報件数	236,750	237,663	237,902	238,348	238,109	238,876	239,302	240,129	240,454	240,766	240,438		
前月差	578	913	239	446	▲ 239	767	426	827	325	312	▲ 328		
前年同月差	▲ 137,140	▲ 137,162	▲ 137,873	3,727	4,112	3,869	3,729	3,105	2,712	2,914	3,550		
残高有り情報件数	236,722	237,633	237,870	238,315	238,076	238,845	239,269	240,095	240,421	240,731	240,403		
前月差	576	911	237	445	▲ 239	769	424	826	326	310	▲ 328		
前年同月差	▲ 137,144	▲ 137,168	▲ 137,882	3,717	4,106	3,865	3,724	3,098	2,705	2,904	3,541		
登録残高の合計額	25,243	25,396	25,463	25,510	25,592	25,747	25,857	26,079	26,227	26,335	26,490		
前月差	102	153	67	47	82	155	110	222	148	108	155		
前年同月差	▲ 11,910	▲ 11,908	▲ 11,972	1,002	1,196	1,184	1,254	1,211	1,225	1,349	1,474		

個別貸付ごとの登録状況												
<b>住宅資金貸付</b>												
総登録情報件数	163,591	163,996	164,294	164,565	164,092	164,358	164,720	165,091	165,677	165,885	165,457	
残高有り情報件数	163,587	163,990	164,288	164,559	164,086	164,352	164,714	165,084	165,670	165,878	165,450	
登録残高の合計額	14,130	14,177	14,231	14,267	14,301	14,365	14,455	14,564	14,706	14,781	14,843	
一契約当たりの残高 (万円)	863.7	864.5	866.2	867.0	871.5	874.0	877.5	882.2	887.6	891.0	897.1	
<b>住宅資金貸付 (つなぎ貸付)</b>												
総登録情報件数	5,101	5,279	5,258	5,452	5,691	6,127	6,291	6,581	6,305	6,508	6,480	
残高有り情報件数	5,101	5,279	5,258	5,452	5,691	6,127	6,291	6,581	6,305	6,508	6,480	
登録残高の合計額	819	856	862	902	941	1,004	1,033	1,080	1,039	1,060	1,062	
一契約当たりの残高 (万円)	1,607.2	1,621.7	1,639.7	1,655.1	1,654.7	1,639.4	1,643.1	1,642.3	1,648.6	1,629.8	1,639.5	
<b>自動車購入時の自動車担保貸付</b>												
総登録情報件数	22,493	22,595	22,609	22,746	22,755	22,833	22,892	22,888	22,873	22,858	22,819	
残高有り情報件数	22,492	22,594	22,608	22,745	22,754	22,832	22,891	22,887	22,872	22,858	22,819	
登録残高の合計額	97	98	98	99	99	99	99	99	99	99	98	
一契約当たりの残高 (万円)	43.5	43.5	43.6	43.8	43.7	43.6	43.6	43.5	43.5	43.4	43.3	
<b>高額医療費の貸付</b>												
総登録情報件数	0	0	0	0	0	0	0	1	0	0	0	
残高有り情報件数	0	0	0	0	0	0	0	1	0	0	0	
登録残高の合計額	0	0	0	0	0	0	0	0	0	0	0	
一契約当たりの残高 (万円)	0.0	0.0	0.0	0.0	0.0	0.0	0.0	200.0	0.0	0.0	0.0	
<b>有価証券担保貸付</b>												
総登録情報件数	206	214	220	227	236	237	235	235	237	254	266	
残高有り情報件数	203	211	217	224	233	234	232	233	234	251	263	
登録残高の合計額	117	118	121	123	128	137	151	144	150	189	212	
一契約当たりの残高 (万円)	5,777.0	5,626.6	5,610.2	5,502.2	5,514.0	5,894.7	6,546.1	6,215.5	6,434.2	7,533.3	8,083.3	
<b>不動産担保貸付</b>												
総登録情報件数	40,684	40,834	40,839	40,675	40,614	40,582	40,426	40,556	40,604	40,472	40,593	
残高有り情報件数	40,665	40,815	40,818	40,653	40,592	40,562	40,404	40,533	40,583	40,448	40,569	
登録残高の合計額	9,683	9,743	9,750	9,717	9,721	9,728	9,704	9,768	9,806	9,782	9,836	
一契約当たりの残高 (万円)	2,381.3	2,387.1	2,388.7	2,390.4	2,394.9	2,398.4	2,401.7	2,410.1	2,416.3	2,418.5	2,424.7	
<b>売却予定不動産の売却代金により返済される貸付</b>												
総登録情報件数	4,675	4,745	4,682	4,683	4,721	4,739	4,738	4,777	4,758	4,789	4,823	
残高有り情報件数	4,674	4,744	4,681	4,682	4,720	4,738	4,737	4,776	4,757	4,788	4,822	
登録残高の合計額	393	402	399	399	399	411	412	420	424	423	436	
一契約当たりの残高 (万円)	842.6	847.6	852.4	853.6	845.6	869.1	871.3	879.8	892.9	884.4	904.2	

※総量規制の除外貸付情報：総量規制の対象とならない貸付に係る情報(貸金業法施行規則第10条の21)

※総登録情報は貸付け等が契約継続中の情報。

②総量規制の例外貸付情報

基準日：各月月末時点

(単位：件、億円、一契約当たりの残高：万円／単位未満切り捨て)

	2025年									2026年		
	4月	5月	6月	7月	8月	9月	10月	11月	12月	1月	2月	3月
<b>総登録情報件数</b>	<b>449,822</b>	<b>452,612</b>	<b>455,019</b>	<b>456,922</b>	<b>459,222</b>	<b>461,921</b>	<b>464,783</b>	<b>467,447</b>	<b>469,493</b>	<b>476,005</b>	<b>474,109</b>	
前月差	1,667	2,790	2,407	1,903	2,300	2,699	2,862	2,664	2,046	6,512	▲ 1,896	
前年同月差	14,594	16,654	18,407	19,337	20,242	21,245	22,668	23,499	24,111	29,135	27,538	
<b>残高有り情報件数</b>	<b>392,806</b>	<b>395,672</b>	<b>398,545</b>	<b>400,458</b>	<b>402,693</b>	<b>405,465</b>	<b>408,070</b>	<b>410,624</b>	<b>411,956</b>	<b>418,353</b>	<b>416,271</b>	
前月差	1,868	2,866	2,873	1,913	2,235	2,772	2,605	2,554	1,332	6,397	▲ 2,082	
前年同月差	15,438	17,504	19,945	20,843	21,598	22,297	23,611	24,297	24,366	28,906	26,943	
<b>登録残高の合計額</b>	<b>4,691</b>	<b>4,752</b>	<b>4,797</b>	<b>4,829</b>	<b>4,874</b>	<b>4,928</b>	<b>4,968</b>	<b>5,023</b>	<b>5,068</b>	<b>5,169</b>	<b>5,153</b>	
前月差	28	61	45	32	45	54	40	55	45	101	▲ 16	
前年同月差	330	383	409	415	429	443	457	472	492	567	527	

個別貸付ごとの登録状況

個人顧客が既債務を返済するための貸付												
総登録情報件数	29,602	29,820	30,241	30,448	30,757	31,174	31,600	32,149	32,585	32,980	33,626	
残高有り情報件数	29,386	29,600	30,010	30,207	30,505	30,909	31,321	31,851	32,271	32,653	33,290	
登録残高の合計額	285	291	301	306	314	327	336	348	357	366	382	
一契約当たりの残高 (万円)	97.1	98.4	100.3	101.5	103.1	105.8	107.4	109.3	110.8	112.3	114.8	
段階的返済借換え												
総登録情報件数	240,537	242,821	244,843	246,236	247,856	249,564	251,432	252,969	253,944	254,890	256,481	
残高有り情報件数	222,162	224,327	225,998	227,091	228,483	229,957	231,601	232,951	233,462	234,184	235,596	
登録残高の合計額	2,069	2,097	2,119	2,133	2,154	2,175	2,197	2,218	2,229	2,238	2,258	
一契約当たりの残高 (万円)	93.1	93.4	93.7	93.9	94.3	94.6	94.8	95.2	95.4	95.5	95.8	
緊急医療費の貸付												
総登録情報件数	24	24	24	24	25	25	24	25	24	24	24	
残高有り情報件数	21	21	21	21	22	22	22	23	22	22	22	
登録残高の合計額	0	0	0	0	0	0	0	0	0	0	0	
一契約当たりの残高 (万円)	93.3	94.2	93.8	93.8	99.1	96.2	95.6	91.6	94.9	103.6	103.2	
特定緊急貸付												
総登録情報件数	251	250	260	254	259	269	281	284	278	272	265	
残高有り情報件数	232	231	241	235	240	251	269	277	276	270	263	
登録残高の合計額	0	0	0	0	0	0	0	0	0	0	0	
一契約当たりの残高 (万円)	5.1	5.1	4.9	4.9	5.1	5.0	5.0	4.9	4.8	4.6	4.6	
配偶者貸付												
総登録情報件数	2,130	2,128	2,121	2,118	2,090	2,089	2,086	2,085	2,073	2,066	2,066	
残高有り情報件数	1,677	1,681	1,672	1,676	1,649	1,648	1,651	1,644	1,630	1,634	1,633	
登録残高の合計額	5	5	5	5	5	5	5	5	5	5	5	
一契約当たりの残高 (万円)	32.8	32.9	32.9	32.9	33.2	33.5	33.5	33.6	33.6	33.4	33.5	
事業を営む個人顧客に対する貸付												
総登録情報件数	175,240	175,527	175,477	175,793	176,191	176,754	177,320	177,917	178,562	183,744	179,621	
残高有り情報件数	137,293	137,773	138,554	139,183	139,754	140,637	141,171	141,864	142,272	147,566	143,446	
登録残高の合計額	2,214	2,239	2,252	2,268	2,284	2,304	2,312	2,329	2,353	2,435	2,382	
一契約当たりの残高 (万円)	161.2	162.5	162.6	163.0	163.4	163.8	163.8	164.1	165.4	165.0	166.0	
個人顧客が新規事業を行うための資金の貸付												
総登録情報件数	2,020	2,026	2,036	2,033	2,029	2,031	2,025	2,002	2,010	2,012	2,009	
残高有り情報件数	2,017	2,023	2,032	2,029	2,025	2,026	2,020	1,998	2,006	2,007	2,004	
登録残高の合計額	115	117	118	114	114	114	115	120	120	121	123	
一契約当たりの残高 (万円)	572.6	579.4	581.0	564.2	564.8	566.8	572.2	602.4	602.5	604.0	615.2	
つなぎ資金貸付												
総登録情報件数	18	16	17	16	15	15	15	16	17	17	17	
残高有り情報件数	18	16	17	16	15	15	15	16	17	17	17	
登録残高の合計額	0	0	0	0	0	0	0	0	0	0	0	
一契約当たりの残高 (万円)	329.1	337.7	318.1	341.6	349.4	347.6	346.2	453.7	485.3	484.7	484.0	

※総量規制の例外貸付情報：総量規制の対象となるが個人顧客の利益の保護に支障を生ずることがない貸付けに係る情報(貸金業法施行規則第10条の23)

※総登録情報は貸付け等が契約継続中の情報。

### (3) 残高がある者の借入件数毎の登録状況

基準日：各月月末時点

(単位：万人、万件/小数点1位未満切り捨て、億円/単位未満切り捨て)

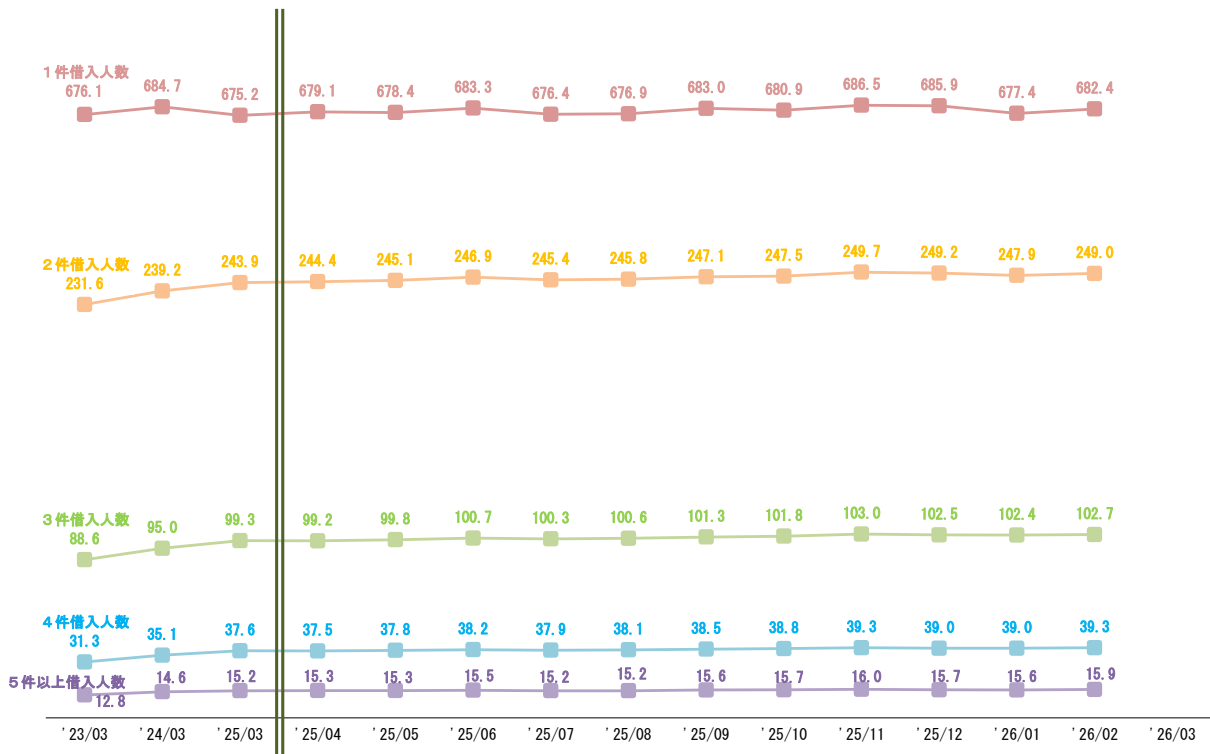
借入件数	2025年										2026年		
	4月	5月	6月	7月	8月	9月	10月	11月	12月	1月	2月	3月	
<b>1件借入</b>													
登録人数	679.1	678.4	683.3	676.4	676.9	683.0	680.9	686.5	685.9	677.4	682.4		
前月差	3.9	▲0.7	4.9	▲6.9	0.5	6.1	▲2.1	5.6	▲0.6	▲8.5	5.0		
前年同月差	▲11.8	▲10.8	▲5.8	▲1.4	3.2	3.5	3.8	6.6	6.7	5.6	7.0		
登録件数	679.1	678.4	683.3	676.4	676.9	683.0	680.9	686.5	685.9	677.4	682.4		
前月差	3.9	▲0.7	4.9	▲6.9	0.5	6.1	▲2.1	5.6	▲0.6	▲8.5	5.0		
前年同月差	▲11.8	▲10.8	▲5.8	▲1.4	3.2	3.5	3.8	6.6	6.7	5.6	7.0		
登録残高の合計額	43,205	43,399	43,602	43,618	43,723	44,010	44,180	44,504	44,605	44,644	44,884		
前月差	204	194	203	16	105	287	170	324	101	39	240		
前年同月差	▲10,663	▲10,621	▲10,514	1,399	1,544	1,627	1,728	1,775	1,843	1,893	2,039		
一人当たりの残高(万円)	63.6	63.9	63.8	64.4	64.5	64.4	64.8	64.8	65.0	65.9	65.7		
一契約当たりの残高(万円)	63.6	63.9	63.8	64.4	64.5	64.4	64.8	64.8	65.0	65.9	65.7		
<b>2件借入</b>													
登録人数	244.4	245.1	246.9	245.4	245.8	247.1	247.5	249.7	249.2	247.9	249.0		
前月差	0.5	0.7	1.8	▲1.5	0.4	1.3	0.4	2.2	▲0.5	▲1.3	1.1		
前年同月差	3.7	3.6	5.1	4.2	4.9	4.6	4.7	5.4	5.4	5.0	5.5		
登録件数	488.8	490.3	493.9	490.8	491.6	494.2	495.1	499.4	498.5	495.9	498.1		
前月差	1.0	1.5	3.6	▲3.1	0.8	2.6	0.9	4.3	▲0.9	▲2.6	2.2		
前年同月差	7.3	7.3	10.2	8.4	9.8	9.1	9.4	10.7	10.8	10.1	11.1		
登録残高の合計額	23,873	23,989	24,181	24,058	24,143	24,367	24,404	24,679	24,681	24,665	24,857		
前月差	97	116	192	▲123	85	224	37	275	2	▲16	192		
前年同月差	57	113	235	795	948	921	952	1,028	1,030	1,078	1,172		
一人当たりの残高(万円)	97.6	97.8	97.9	98.0	98.2	98.6	98.5	98.8	99.0	99.4	99.7		
一契約当たりの残高(万円)	48.8	48.9	48.9	49.0	49.1	49.3	49.2	49.4	49.5	49.7	49.8		
<b>3件借入</b>													
登録人数	99.2	99.8	100.7	100.3	100.6	101.3	101.8	103.0	102.5	102.4	102.7		
前月差	▲0.1	0.6	0.9	▲0.4	0.3	0.7	0.5	1.2	▲0.5	▲0.1	0.3		
前年同月差	3.7	3.5	4.1	3.8	3.9	3.6	3.6	3.9	3.6	3.5	3.8		
登録件数	297.7	299.5	302.1	300.9	302.0	303.9	305.4	309.0	307.7	307.2	308.3		
前月差	▲0.4	1.8	2.6	▲1.2	1.1	1.9	1.5	3.6	▲1.3	▲0.5	1.1		
前年同月差	11.0	10.6	12.3	11.2	11.7	10.7	10.6	11.5	10.8	10.4	11.4		
登録残高の合計額	12,360	12,421	12,556	12,471	12,534	12,646	12,707	12,869	12,821	12,901	12,996		
前月差	45	61	135	▲85	63	112	61	162	▲48	80	95		
前年同月差	437	411	497	625	687	631	645	680	664	737	735		
一人当たりの残高(万円)	124.5	124.3	124.6	124.3	124.4	124.8	124.7	124.9	124.9	125.9	126.4		
一契約当たりの残高(万円)	41.5	41.4	41.5	41.4	41.4	41.6	41.5	41.6	41.6	41.9	42.1		
<b>4件借入</b>													
登録人数	37.5	37.8	38.2	37.9	38.1	38.5	38.8	39.3	39.0	39.0	39.3		
前月差	▲0.1	0.3	0.4	▲0.3	0.2	0.4	0.3	0.5	▲0.3	0.0	0.3		
前年同月差	2.1	1.9	2.3	1.9	1.9	1.8	1.8	1.9	1.9	1.8	2.0		
登録件数	150.1	151.5	153.0	151.9	152.6	154.0	155.4	157.5	156.0	156.1	157.3		
前月差	▲0.3	1.4	1.5	▲1.1	0.7	1.4	1.4	2.1	▲1.5	0.1	1.2		
前年同月差	8.2	7.8	9.1	7.8	7.7	7.0	7.1	7.6	7.3	7.2	7.9		
登録残高の合計額	5,634	5,693	5,725	5,675	5,710	5,781	5,831	5,946	5,908	5,929	5,976		
前月差	22	59	32	▲50	35	71	50	115	▲38	21	47		
前年同月差	333	342	362	360	393	364	376	417	408	439	441		
一人当たりの残高(万円)	150.0	150.2	149.6	149.4	149.6	150.1	150.0	150.9	151.4	151.8	151.9		
一契約当たりの残高(万円)	37.5	37.5	37.4	37.3	37.4	37.5	37.5	37.7	37.8	37.9	37.9		
<b>5件以上借入</b>													
登録人数	15.3	15.3	15.5	15.2	15.2	15.6	15.7	16.0	15.7	15.6	15.9		
前月差	0.1	0.0	0.2	▲0.3	0.0	0.4	0.1	0.3	▲0.3	▲0.1	0.3		
前年同月差	0.6	0.5	0.8	0.6	0.6	0.7	0.7	0.8	0.8	0.7	0.8		
登録件数	82.2	82.7	83.3	81.8	82.1	84.0	84.7	86.3	84.4	84.2	85.4		
前月差	0.5	0.5	0.6	▲1.5	0.3	1.9	0.7	1.6	▲1.9	▲0.2	1.2		
前年同月差	2.5	2.4	3.9	3.0	3.2	3.4	3.6	4.3	3.9	3.7	3.9		
登録残高の合計額	3,690	3,721	3,750	3,690	3,694	3,761	3,762	3,803	3,756	3,749	3,815		
前月差	31	31	29	▲60	4	67	1	41	▲47	▲7	66		
前年同月差	166	154	209	181	186	189	183	166	159	149	167		
一人当たりの残高(万円)	241.1	241.7	241.8	241.9	241.5	240.3	238.3	236.5	238.8	238.9	239.8		
一契約当たりの残高(万円)	44.8	44.9	45.0	45.0	44.9	44.7	44.3	44.0	44.4	44.5	44.6		
<b>合計</b>													
登録人数	1,075.6	1,076.7	1,084.8	1,075.5	1,076.8	1,085.6	1,084.9	1,094.7	1,092.5	1,082.5	1,089.5		
前月差	4.3	1.1	8.1	▲9.3	1.3	8.8	▲0.7	9.8	▲2.2	▲10.0	7.0		
前年同月差	▲1.9	▲1.2	6.5	9.2	14.5	14.0	14.5	18.5	18.3	16.6	19.1		
登録件数	1,698.1	1,702.6	1,715.7	1,702.2	1,705.3	1,719.2	1,721.7	1,738.9	1,732.6	1,721.1	1,731.7		
前月差	4.7	4.5	13.1	▲13.5	3.1	13.9	2.5	17.2	▲6.3	▲11.5	10.6		
前年同月差	17.2	17.3	29.6	29.2	35.6	33.6	34.5	40.7	39.5	37.1	41.3		
登録残高の合計額	88,763	89,226	89,816	89,514	89,806	90,566	90,885	91,802	91,773	91,891	92,530		
前月差	397	463	590	▲302	292	760	319	917	▲29	118	639		
前年同月差	▲9,672	▲9,600	▲9,211	3,361	3,759	3,731	3,883	4,065	4,104	4,296	4,555		
一人当たりの残高(万円)	82.5	82.8	82.7	83.2	83.3	83.4	83.7	83.8	84.0	84.8	84.9		
一契約当たりの残高(万円)	52.2	52.4	52.3	52.5	52.6	52.6	52.7	52.7	52.9	53.3	53.4		

※登録人数は、名寄せベース。

※借入件数毎の数値合計と合計欄の数値は一致しない場合があります。

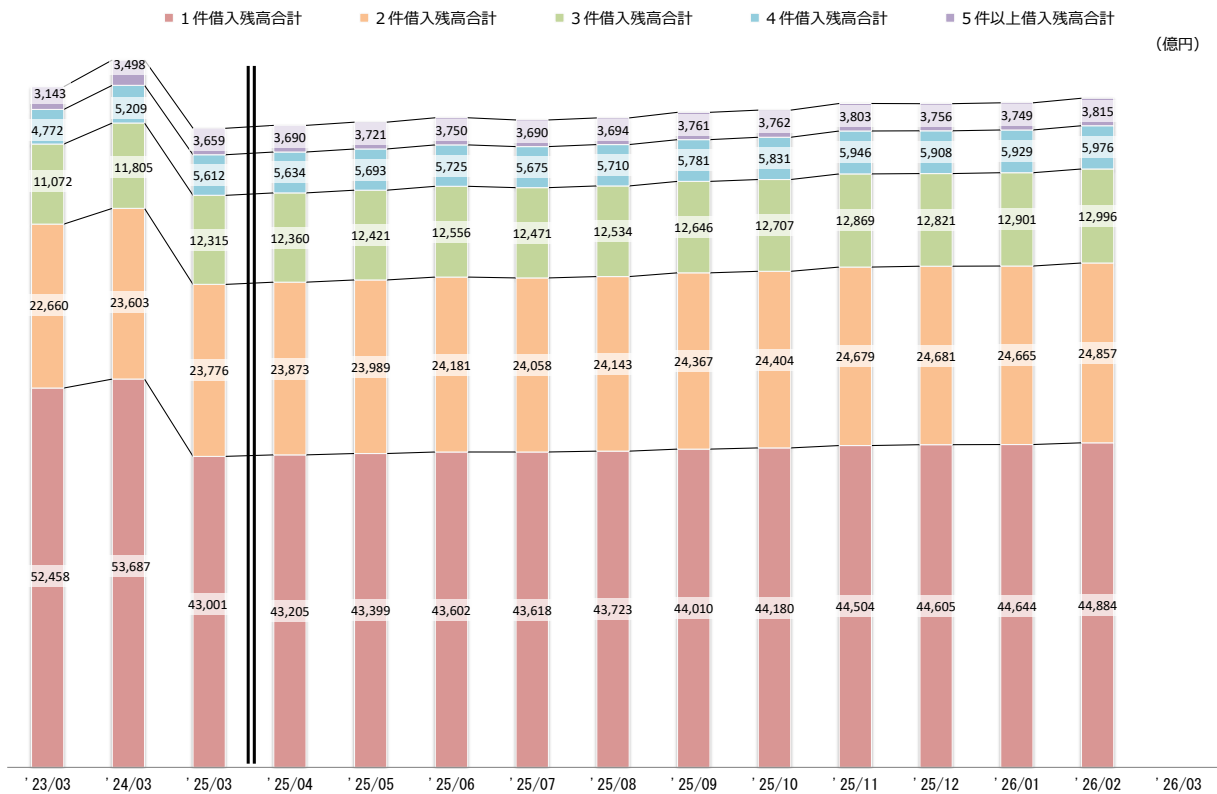
借入件数毎の登録推移（登録人数）

(万人)



借入件数毎の登録推移（残高金額）

(億円)



### 3. 貸金業法対象情報（無担保無保証）

加入する貸金業者が登録する無担保無保証貸付けを対象とした統計。

#### （1）登録情報量

基準日：各月月末時点（単位：万人、万件／小数点1位未満切り捨て、億円／単位未満切り捨て）

		2025年					
		4月	5月	6月	7月	8月	9月
<b>総登録情報</b>							
登録人数		1,665.5	1,669.8	1,670.3	1,671.1	1,673.1	1,672.6
	前月差	▲ 2.4	4.3	0.5	0.8	2.0	▲ 0.5
	前年同月差	▲ 19.5	▲ 16.3	▲ 15.5	▲ 9.1	▲ 7.4	▲ 4.6
登録件数		2,942.2	2,955.8	2,960.1	2,964.7	2,971.3	2,974.1
	前月差	▲ 2.7	13.6	4.3	4.6	6.6	2.8
	前年同月差	14.3	19.4	20.6	36.1	37.4	41.0
<b>残高有り情報</b>							
登録人数		1,049.4	1,050.5	1,058.6	1,049.2	1,050.5	1,059.3
	前月差	4.2	1.1	8.1	▲ 9.4	1.3	8.8
	前年同月差	10.3	11.0	18.7	9.0	14.3	13.8
登録件数		1,654.0	1,658.4	1,671.4	1,657.7	1,660.8	1,674.7
	前月差	4.6	4.4	13.0	▲ 13.7	3.1	13.9
	前年同月差	30.7	30.7	43.0	28.4	34.7	32.9
登録残高の合計額		60,645	60,928	61,439	61,080	61,276	61,861
	前月差	293	283	511	▲ 359	196	585
	前年同月差	2,120	2,163	2,614	2,212	2,414	2,395
一人当たりの残高有り件数		1.5	1.5	1.5	1.5	1.5	1.5
一契約当たりの残高（万円）		36.6	36.7	36.7	36.8	36.8	36.9
<b>異動情報</b>							
登録人数		338.8	339.4	340.6	341.7	341.7	338.2
	3か月から1年未満の未入金	28.5	28.2	28.8	29.3	28.3	28.3
	1年以上の未入金	310.3	311.2	311.8	312.4	313.4	309.9
	前月差	▲ 2.9	0.6	1.2	1.1	0.0	▲ 3.5
	前年同月差	▲ 7.1	▲ 7.2	▲ 6.5	▲ 5.3	▲ 6.9	▲ 8.2
登録件数		515.4	516.7	519.1	521.1	520.0	512.4
	前月差	▲ 7.4	1.3	2.4	2.0	▲ 1.1	▲ 7.6
	前年同月差	▲ 15.9	▲ 16.8	▲ 15.0	▲ 12.5	▲ 16.9	▲ 20.4

		2025年			2026年		
		10月	11月	12月	1月	2月	3月
<b>総登録情報</b>							
登録人数		1,676.7	1,686.0	1,685.9	1,687.2	1,689.0	
	前月差	4.1	9.3	▲ 0.1	1.3	1.8	
	前年同月差	▲ 1.0	7.6	9.5	13.8	19.8	
登録件数		2,987.2	3,007.8	3,009.7	3,016.3	3,022.6	
	前月差	13.1	20.6	1.9	6.6	6.3	
	前年同月差	46.9	60.2	63.0	69.8	80.0	
<b>残高有り情報</b>							
登録人数		1,058.6	1,068.3	1,066.0	1,055.9	1,063.1	
	前月差	▲ 0.7	9.7	▲ 2.3	▲ 10.1	7.2	
	前年同月差	14.3	18.3	18.1	16.3	18.9	
登録件数		1,677.1	1,694.1	1,687.7	1,675.7	1,686.8	
	前月差	2.4	17.0	▲ 6.4	▲ 12.0	11.1	
	前年同月差	33.8	39.9	38.7	35.9	40.5	
登録残高の合計額		62,064	62,739	62,541	62,468	63,007	
	前月差	203	675	▲ 198	▲ 73	539	
	前年同月差	2,481	2,704	2,718	2,714	2,907	
一人当たりの残高有り件数		1.5	1.5	1.5	1.5	1.5	
一契約当たりの残高（万円）		37.0	37.0	37.0	37.2	37.3	
<b>異動情報</b>							
登録人数		339.0	340.1	340.4	341.4	340.3	
	3か月から1年未満の未入金	28.6	29.1	28.8	29.0	28.3	
	1年以上の未入金	310.4	311.0	311.6	312.4	312.0	
	前月差	0.8	1.1	0.3	1.0	▲ 1.1	
	前年同月差	▲ 7.8	▲ 7.0	▲ 6.2	▲ 6.1	▲ 2.6	
登録件数		513.6	515.9	515.9	517.6	513.7	
	前月差	1.2	2.3	0.0	1.7	▲ 3.9	
	前年同月差	▲ 19.8	▲ 18.5	▲ 17.5	▲ 17.8	▲ 11.5	

※登録人数は、名寄せベース。

※異動情報は、入金予定日から3か月以上何ら入金されなかったもの。

（注：加入貸金業者において、貸倒償却した債権についても、顧客との契約関係が継続しているものについては登録されます。）

(2) 残高がある者の借入件数毎の登録状況 (無担保無保証)

基準日：各月月末時点

(単位：万人、万件／小数点1位未満切り捨て、億円／単位未満切り捨て)

借入件数	2025年									2026年		
	4月	5月	6月	7月	8月	9月	10月	11月	12月	1月	2月	3月
<b>1件借入</b>												
登録人数	662.7	662.0	667.0	660.1	660.5	666.7	664.6	670.1	669.5	661.0	666.1	
前月差	3.9	▲0.7	5.0	▲6.9	0.4	6.2	▲2.1	5.5	▲0.6	▲8.5	5.1	
前年同月差	▲0.6	0.4	5.6	▲1.4	3.2	3.6	3.9	6.6	6.8	5.7	7.1	
登録件数	662.7	662.0	667.0	660.1	660.5	666.7	664.6	670.1	669.5	661.0	666.1	
前月差	3.9	▲0.7	5.0	▲6.9	0.4	6.2	▲2.1	5.5	▲0.6	▲8.5	5.1	
前年同月差	▲0.6	0.4	5.6	▲1.4	3.2	3.6	3.9	6.6	6.8	5.7	7.1	
登録残高の合計額	26,935	26,996	27,155	27,061	27,098	27,314	27,339	27,537	27,510	27,463	27,622	
前月差	127	61	159	▲94	37	216	25	198	▲27	▲47	159	
前年同月差	484	522	667	566	652	706	740	814	844	837	894	
一人当たりの残高(万円)	40.6	40.7	40.7	40.9	41.0	40.9	41.1	41.0	41.0	41.5	41.4	
一契約当たりの残高(万円)	40.6	40.7	40.7	40.9	41.0	40.9	41.1	41.0	41.0	41.5	41.4	
<b>2件借入</b>												
登録人数	239.3	240.1	241.9	240.3	240.7	241.9	242.4	244.6	244.1	242.7	243.9	
前月差	0.5	0.8	1.8	▲1.6	0.4	1.2	0.5	2.2	▲0.5	▲1.4	1.2	
前年同月差	4.4	4.4	5.9	4.2	4.8	4.4	4.6	5.3	5.3	4.9	5.5	
登録件数	478.7	480.2	483.8	480.7	481.5	483.9	484.9	489.2	488.3	485.5	487.9	
前月差	1.0	1.5	3.6	▲3.1	0.8	2.4	1.0	4.3	▲0.9	▲2.8	2.4	
前年同月差	8.8	8.8	11.7	8.4	9.7	8.8	9.2	10.6	10.7	9.8	11.0	
登録残高の合計額	17,945	18,032	18,205	18,085	18,134	18,297	18,353	18,563	18,533	18,476	18,638	
前月差	93	87	173	▲120	49	163	56	210	▲30	▲57	162	
前年同月差	659	670	810	674	732	707	737	805	817	805	859	
一人当たりの残高(万円)	74.9	75.0	75.2	75.2	75.3	75.6	75.6	75.8	75.8	76.1	76.3	
一契約当たりの残高(万円)	37.4	37.5	37.6	37.6	37.6	37.8	37.8	37.9	37.9	38.0	38.1	
<b>3件借入</b>												
登録人数	96.5	97.1	97.9	97.5	97.9	98.5	99.0	100.2	99.7	99.5	99.9	
前月差	▲0.1	0.6	0.8	▲0.4	0.4	0.6	0.5	1.2	▲0.5	▲0.2	0.4	
前年同月差	3.9	3.7	4.2	3.6	3.8	3.5	3.5	3.8	3.5	3.3	3.7	
登録件数	289.5	291.3	293.8	292.7	293.7	295.5	297.0	300.6	299.2	298.6	299.8	
前月差	▲0.5	1.8	2.5	▲1.1	1.0	1.8	1.5	3.6	▲1.4	▲0.6	1.2	
前年同月差	11.5	11.0	12.7	10.9	11.4	10.3	10.3	11.2	10.5	9.9	11.0	
登録残高の合計額	9,483	9,560	9,664	9,604	9,661	9,757	9,815	9,963	9,916	9,924	10,023	
前月差	32	77	104	▲60	57	96	58	148	▲47	8	99	
前年同月差	544	547	623	545	580	543	551	596	582	588	632	
一人当たりの残高(万円)	98.2	98.4	98.6	98.4	98.6	99.0	99.1	99.4	99.4	99.6	100.2	
一契約当たりの残高(万円)	32.7	32.8	32.8	32.8	32.8	33.0	33.0	33.1	33.1	33.2	33.4	
<b>4件借入</b>												
登録人数	36.2	36.5	36.9	36.6	36.8	37.2	37.5	38.0	37.6	37.6	37.9	
前月差	▲0.1	0.3	0.4	▲0.3	0.2	0.4	0.3	0.5	▲0.4	0.0	0.3	
前年同月差	2.1	1.9	2.3	1.9	1.9	1.8	1.7	1.8	1.8	1.7	1.9	
登録件数	144.9	146.3	147.8	146.6	147.4	148.8	150.1	152.2	150.6	150.7	151.9	
前月差	▲0.3	1.4	1.5	▲1.2	0.8	1.4	1.3	2.1	▲1.6	0.1	1.2	
前年同月差	8.2	7.9	9.2	7.5	7.5	6.9	6.9	7.4	7.1	7.0	7.6	
登録残高の合計額	4,239	4,281	4,337	4,291	4,329	4,380	4,424	4,498	4,452	4,469	4,539	
前月差	18	42	56	▲46	38	51	44	74	▲46	17	70	
前年同月差	310	302	353	298	313	293	300	319	317	324	354	
一人当たりの残高(万円)	116.9	117.0	117.3	117.0	117.4	117.7	117.8	118.1	118.2	118.6	119.4	
一契約当たりの残高(万円)	29.2	29.2	29.3	29.2	29.3	29.4	29.4	29.5	29.5	29.6	29.8	
<b>5件以上借入</b>												
登録人数	14.5	14.6	14.7	14.4	14.4	14.8	14.9	15.2	14.9	14.8	15.0	
前月差	0.1	0.1	0.1	▲0.3	0.0	0.4	0.1	0.3	▲0.3	▲0.1	0.2	
前年同月差	0.6	0.6	0.8	0.6	0.5	0.6	0.6	0.8	0.7	0.6	0.7	
登録件数	77.9	78.3	78.8	77.4	77.6	79.5	80.2	81.8	79.9	79.6	80.9	
前月差	0.5	0.4	0.5	▲1.4	0.2	1.9	0.7	1.6	▲1.9	▲0.3	1.3	
前年同月差	2.7	2.6	3.9	2.9	3.0	3.2	3.4	4.1	3.7	3.4	3.7	
登録残高の合計額	2,041	2,057	2,076	2,037	2,052	2,111	2,132	2,176	2,128	2,134	2,183	
前月差	23	16	19	▲39	15	59	21	44	▲48	6	49	
前年同月差	122	122	160	128	136	146	153	170	158	159	168	
一人当たりの残高(万円)	140.5	140.7	141.0	140.8	141.5	142.2	142.3	142.5	142.5	143.4	144.5	
一契約当たりの残高(万円)	26.2	26.2	26.3	26.2	26.4	26.5	26.5	26.5	26.6	26.7	26.9	
<b>合計</b>												
登録人数	1,049.4	1,050.5	1,058.6	1,049.2	1,050.5	1,059.3	1,058.6	1,068.3	1,066.0	1,055.9	1,063.1	
前月差	4.2	1.1	8.1	▲9.4	1.3	8.8	▲0.7	9.7	▲2.3	▲10.1	7.2	
前年同月差	10.3	11.0	18.7	9.0	14.3	13.8	14.3	18.3	18.1	16.3	18.9	
登録件数	1,654.0	1,658.4	1,671.4	1,657.7	1,660.8	1,674.7	1,677.1	1,694.1	1,687.7	1,675.7	1,686.8	
前月差	4.6	4.4	13.0	▲13.7	3.1	13.9	2.4	17.0	▲6.4	▲12.0	11.1	
前年同月差	30.7	30.7	43.0	28.4	34.7	32.9	33.8	39.9	38.7	35.9	40.5	
登録残高の合計額	60,645	60,928	61,439	61,080	61,276	61,861	62,064	62,739	62,541	62,468	63,007	
前月差	293	283	511	▲359	196	585	203	675	▲198	▲73	539	
前年同月差	2,120	2,163	2,614	2,212	2,414	2,395	2,481	2,704	2,718	2,714	2,907	
一人当たりの残高(万円)	57.7	57.9	58.0	58.2	58.3	58.3	58.6	58.7	58.6	59.1	59.2	
一契約当たりの残高(万円)	36.6	36.7	36.7	36.8	36.8	36.9	37.0	37.0	37.0	37.2	37.3	

※登録人数は、名寄せベース。

※借入件数毎の数値合計と合計欄の数値は一致しない場合があります。

## ■ 信用情報の開示の状況

基準日：当月1カ月間の開示件数

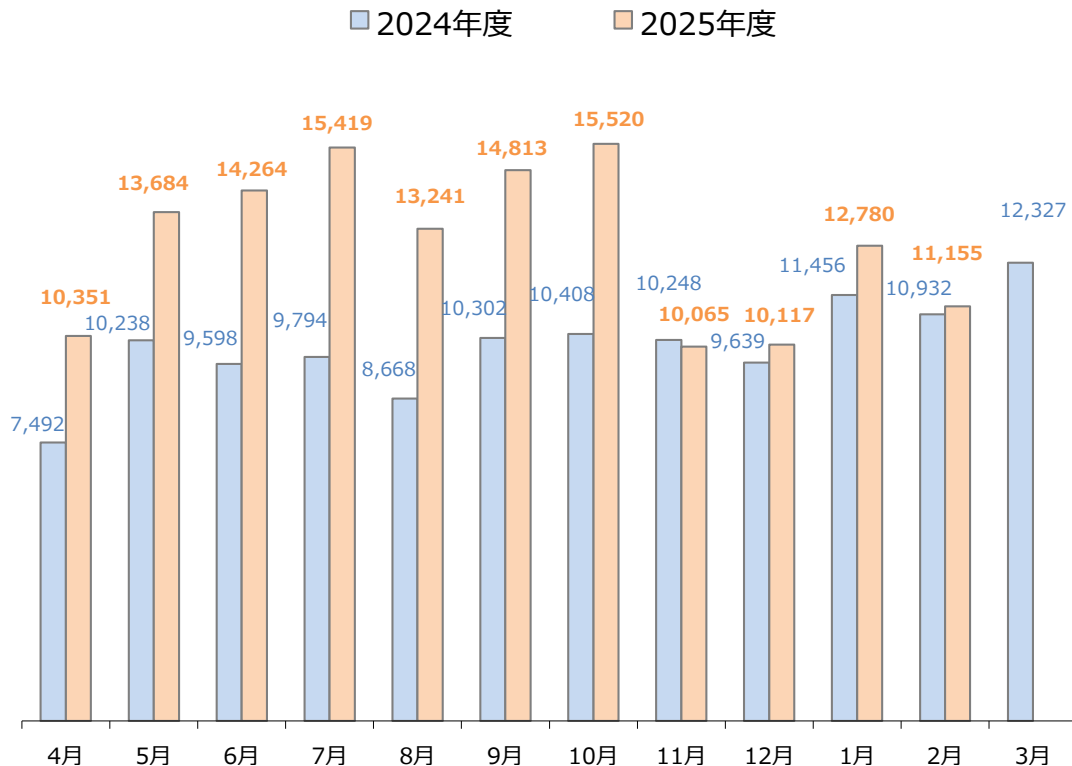
(単位：件)

	2025年度 上期累計	2025年					
		4月	5月	6月	7月	8月	9月
開示件数	81,772	10,351	13,684	14,264	15,419	13,241	14,813
前月比	-	84.0%	132.2%	104.2%	108.1%	85.9%	111.9%
前年同月比	145.8%	138.2%	133.7%	148.6%	157.4%	152.8%	143.8%

	2025年度 通期累計	2025年			2026年		
		10月	11月	12月	1月	2月	3月
開示件数	-	15,520	10,065	10,117	12,780	11,155	
前月比	-	104.8%	64.9%	100.5%	126.3%	87.3%	
前年同月比	-	149.1%	98.2%	105.0%	111.6%	102.0%	

※各月の数値は、当月1カ月間の開示件数。

### 開示件数の推移



## ■ 個人情報の取扱いに関する苦情の状況

基準日：当月 1 カ月間の件数

(単位：件)

分 類	2025年度 上期累計	2025年					
		4月	5月	6月	7月	8月	9月
合計	0	0	0	0	0	0	0
事務手続・処理	0	0	0	0	0	0	0
開示制度	0	0	0	0	0	0	0
登録情報	0	0	0	0	0	0	0
システム障害等	0	0	0	0	0	0	0
その他	0	0	0	0	0	0	0

分 類	2025年度 通期累計	2025年			2026年		
		10月	11月	12月	1月	2月	3月
合計	-	0	0	0	0	0	
事務手続・処理	-	0	0	0	0	0	
開示制度	-	0	0	0	0	0	
登録情報	-	0	0	0	0	0	
システム障害等	-	0	0	0	0	0	
その他	-	0	0	0	0	0	