

News Release

各 位

2026年4月23日
株式会社日本信用情報機構

「信用情報提供等業務に関連する統計」の公表に関するお知らせ (2026年3月度)

貸金業法に基づく指定信用情報機関である株式会社日本信用情報機構（略称：JICC）は、2026年3月度の信用情報提供等業務に関連する統計を公表いたします。

1. 2026年3月度の概況 ※数値情報は単位未満切り捨て

(1) 加盟会員の状況

当社に加盟する総会員数は、前月から2社減少し、3月31日時点で1,246社となりました。また、当社に加入する貸金業者数は、前月から2社減少し、733社となりました。なお、3月度の入会・退会の状況は、入会4社、退会6社となりました。

<加盟総会員数>

	社数	前月差	前年同月差
加盟総会員数	1,246 社	▲ 2 社	▲ 17 社
内 加入貸金業者数	733 社	▲ 2 社	▲ 25 社

<入会・退会の状況>

入会数	4 社
退会数	6 社

<入会会員名>

- ・株式会社アッコラ
- ・株式会社ON TRUST
- ・株式会社太平フィナンシャルサービス
- ・O1銀行株式会社

(2) 照会の状況

当社に加盟する会員からの当社への総照会件数は、前月から252万件増加し、1,689万件（当月1カ月間）となりました。また、当社に加入する貸金業者からの当社への照会件数は、前月から227万件増加し、1,394万件（当月1カ月間）となりました。

	当月	前月比	前年同月比
総照会件数	1,689 万件	117.5%	101.5%
内 加入貸金業者からの照会件数	1,394 万件	119.5%	103.6%

(3) 登録の状況

当社に加盟する会員が登録する総登録情報量は、前月から登録件数360万件増加、登録残高の合計額9,754億円増加となり、3月31日時点で登録件数5億2,196万件、登録残高の合計額324兆50億円となりました。

<総登録情報量>

	当月	前月差	前年同月差
登録件数	52,196 万件	360 万件	2,249 万件
登録残高の合計額	3,240,050 億円	9,754 億円	172,363 億円

また、当社に加入する貸金業者が登録する貸金業法の対象となる個人向け貸付けに係る登録情報量は、前月から登録人数2.2万人増加、登録件数9.7万件増加、登録残高の合計額428億円増加となり、登録人数1,722.8万人、登録件数3,103.1万件、登録残高の合計額9兆2,958億円となりました。

<貸金業法の対象となる個人向け貸付けに係る登録情報量>

	当月	前月差	前年同月差
貸金業法対象総登録情報			
登録人数	1,722.8 万人	2.2 万人	23.4 万人
登録件数	3,103.1 万件	9.7 万件	87.8 万件
残高有り情報			
登録人数	1,096.4 万人	6.9 万人	25.1 万人
登録件数	1,745.5 万件	13.8 万件	52.1 万件
登録残高の合計額	92,958 億円	428 億円	4,592 億円
一人当たりの残高有り件数	1.5 件	-	-
一契約当たりの残高	53.2 万円	-	-
異動情報			
登録人数	345.4 万人	0.9 万人	▲ 0.4 万人
登録件数	524.8 万件	2.0 万件	▲ 6.9 万件

※登録人数は、名寄せベースです。

※異動情報は、入金予定日から3か月以上何ら入金されなかったものです。

（注：加入貸金業者において、貸倒償却した債権についても、顧客との契約関係が継続しているものについては登録されます。）

<貸金業法の対象となる個人向け貸付けのうち、残高がある者の借入件数毎の登録状況>

	当月	前月差	前年同月差
1 件借入			
登録人数	685.8 万人	3.4 万人	10.6 万人
登録件数	685.8 万件	3.4 万件	10.6 万件
登録残高の合計額	45,050 億円	166 億円	2,049 億円
一人当たりの残高	65.6 万円	-	-
一契約当たりの残高	65.6 万円	-	-
2 件借入			
登録人数	250.6 万人	1.6 万人	6.7 万人
登録件数	501.3 万件	3.2 万件	13.5 万件
登録残高の合計額	24,951 億円	94 億円	1,175 億円
一人当たりの残高	99.5 万円	-	-
一契約当たりの残高	49.7 万円	-	-
3 件借入			
登録人数	103.7 万人	1.0 万人	4.4 万人
登録件数	311.3 万件	3.0 万件	13.2 万件
登録残高の合計額	13,073 億円	77 億円	758 億円
一人当たりの残高	125.9 万円	-	-
一契約当たりの残高	41.9 万円	-	-
4 件借入			
登録人数	39.9 万人	0.6 万人	2.3 万人
登録件数	159.9 万件	2.6 万件	9.5 万件
登録残高の合計額	6,061 億円	85 億円	449 億円
一人当たりの残高	151.5 万円	-	-
一契約当たりの残高	37.8 万円	-	-
5 件以上借入			
登録人数	16.2 万人	0.3 万人	1.0 万人
登録件数	87.0 万件	1.6 万件	5.3 万件
登録残高の合計額	3,820 億円	5 億円	161 億円
一人当たりの残高	235.7 万円	-	-
一契約当たりの残高	43.8 万円	-	-
合計			
登録人数	1,096.4 万人	6.9 万人	25.1 万人
登録件数	1,745.5 万件	13.8 万件	52.1 万件
登録残高の合計額	92,958 億円	428 億円	4,592 億円
一人当たりの残高	84.7 万円	-	-
一契約当たりの残高	53.2 万円	-	-

<総量規制の除外・例外貸付の登録状況>

	当月	前月差	前年同月差
総量規制の除外貸付情報			
総登録情報件数	239,444 件	▲ 994 件	3,272 件
残高有り情報件数	239,412 件	▲ 991 件	3,266 件
登録残高の合計額	26,257 億円	▲ 233 億円	1,116 億円
総量規制の例外貸付情報			
総登録情報件数	476,165 件	2,056 件	28,010 件
残高有り情報件数	418,133 件	1,862 件	27,195 件
登録残高の合計額	5,194 億円	41 億円	531 億円

※貸付区分毎の登録件数および登録残高の合計額は、当社ホームページにて公表しております。

(4) 信用情報の開示の状況

消費者からの信用情報の開示受付件数は、13,280 件（当月 1 カ月間）でございます。

	当月	前月比	前年同月比
開示件数	13,280 件	119.0%	107.7%

(5) 個人情報の取扱いに関する苦情の状況

個人情報の取扱いに関する苦情件数は、0 件（当月 1 カ月間）でございます。

	当月
苦情件数	0 件

2. ホームページ掲載箇所

統計資料は、日本信用情報機構ホームページ (<https://www.jicc.co.jp/>) の統計情報 (<https://www.jicc.co.jp/aboutus/credit-info/statistics/>) に公表しております。

以上

<本件に関するお問い合わせ先>

経営企画部 広報担当 TEL：03-6403-1640

ご参考資料

■ 加盟会員の状況

基準日：各月月末時点

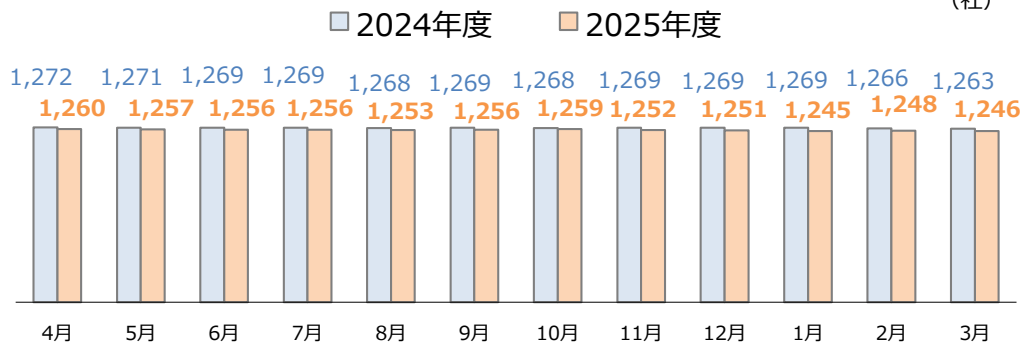
(単位：社)

	2025年					
	4月	5月	6月	7月	8月	9月
総会員数	1,260	1,257	1,256	1,256	1,253	1,256
新規入会	3	2	1	1	1	4
退会数	6	5	2	1	4	1
前月差	▲ 3	▲ 3	▲ 1	0	▲ 3	3
前年同月差	▲ 12	▲ 14	▲ 13	▲ 13	▲ 15	▲ 13
加入貸金業者数	757	754	754	753	751	753
前月差	▲ 1	▲ 3	0	▲ 1	▲ 2	2
前年同月差	▲ 17	▲ 19	▲ 17	▲ 16	▲ 17	▲ 16

	2025年			2026年		
	10月	11月	12月	1月	2月	3月
総会員数	1,259	1,252	1,251	1,245	1,248	1,246
新規入会	8	2	5	0	4	4
退会数	5	9	6	6	1	6
前月差	3	▲ 7	▲ 1	▲ 6	3	▲ 2
前年同月差	▲ 9	▲ 17	▲ 18	▲ 24	▲ 18	▲ 17
加入貸金業者数	752	743	740	734	735	733
前月差	▲ 1	▲ 9	▲ 3	▲ 6	1	▲ 2
前年同月差	▲ 15	▲ 24	▲ 27	▲ 33	▲ 28	▲ 25

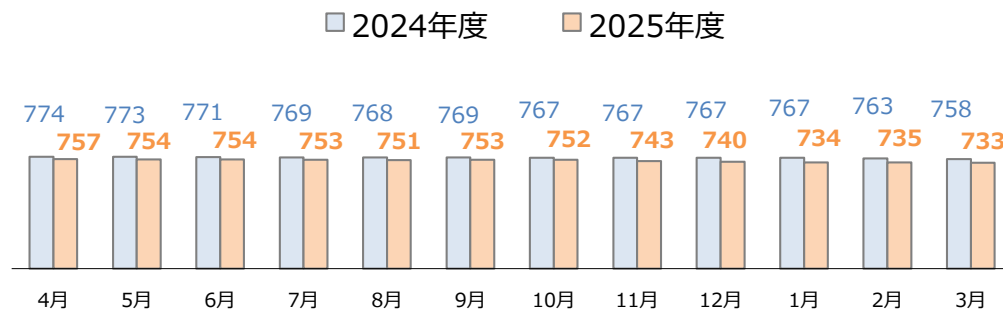
総会員数の推移

(社)



加入貸金業者数の推移

(社)



■照会の状況

基準日：当月1カ月間の照会件数

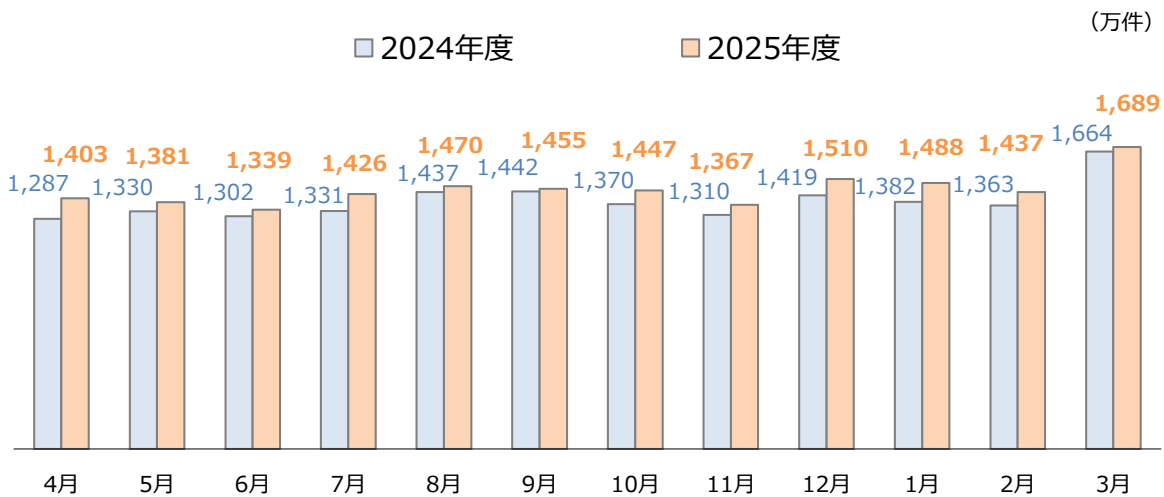
(単位：万件／単位未満切り捨て)

	2025年度 上期累計	2025年					
		4月	5月	6月	7月	8月	9月
総照会件数	8,474	1,403	1,381	1,339	1,426	1,470	1,455
前月比	-	84.3%	98.4%	97.0%	106.5%	103.1%	99.0%
前年同月比	104.2%	109.0%	103.8%	102.8%	107.1%	102.3%	100.9%
加入貸金業者からの照会件数	6,850	1,107	1,113	1,102	1,129	1,204	1,195
前月比	-	82.3%	100.5%	99.0%	102.5%	106.6%	99.3%
前年同月比	104.2%	107.8%	104.2%	104.4%	105.6%	101.4%	102.6%

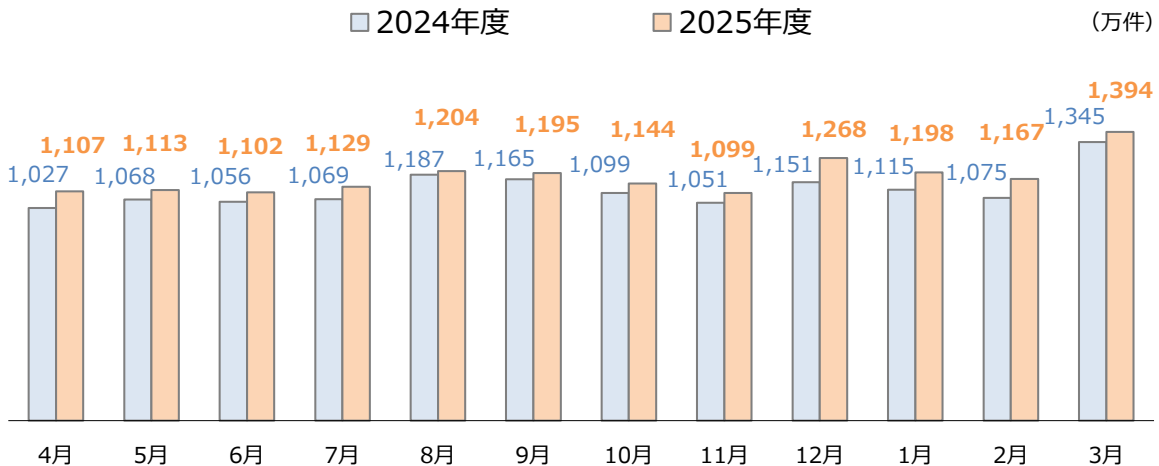
	2025年度 通期累計	2025年			2026年		
		10月	11月	12月	1月	2月	3月
総照会件数	17,412	1,447	1,367	1,510	1,488	1,437	1,689
前月比	-	99.5%	94.5%	110.5%	98.5%	96.6%	117.5%
前年同月比	104.7%	105.6%	104.4%	106.4%	107.7%	105.4%	101.5%
加入貸金業者からの照会件数	14,120	1,144	1,099	1,268	1,198	1,167	1,394
前月比	-	95.7%	96.1%	115.4%	94.5%	97.4%	119.5%
前年同月比	105.3%	104.1%	104.6%	110.2%	107.4%	108.6%	103.6%

※自機関会員からの照会件数。

総照会件数の推移



加入貸金業者からの照会件数の推移



■登録の状況

1. 総登録情報

基準日：各月月末時点

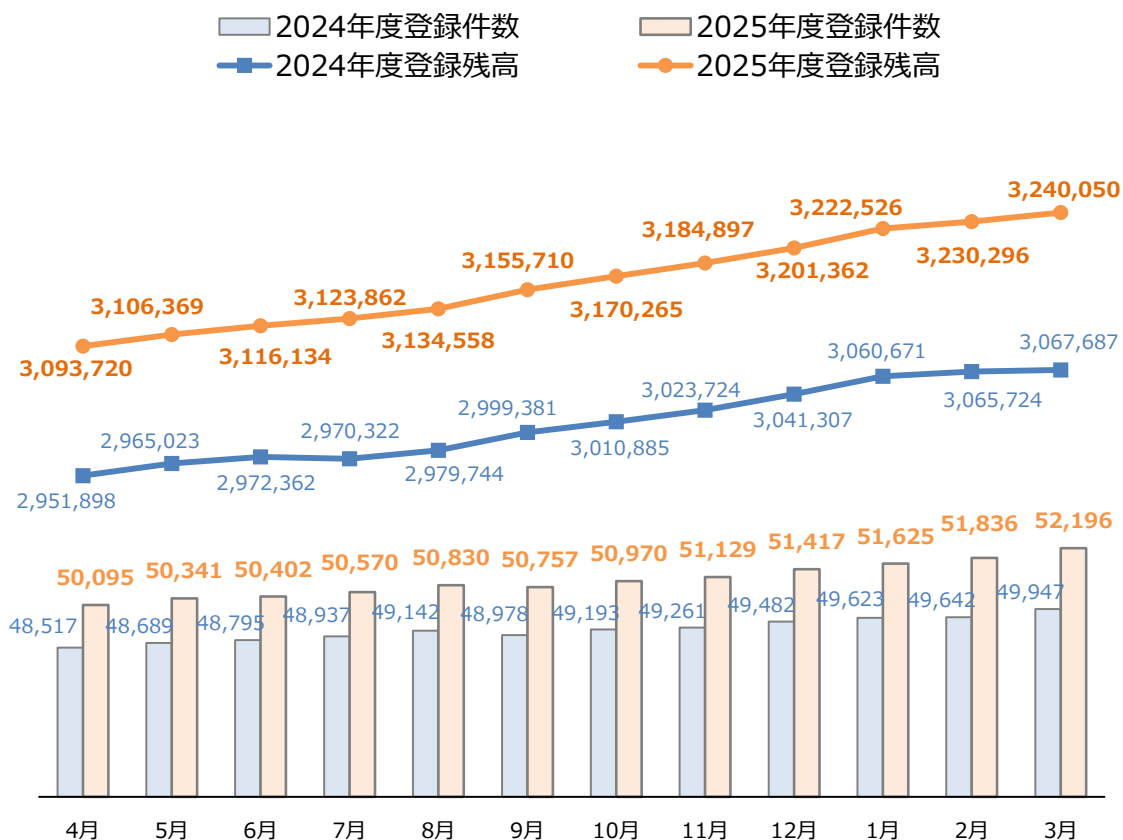
(単位：万件、億円／単位未満切り捨て)

	2025年					
	4月	5月	6月	7月	8月	9月
登録件数	50,095	50,341	50,402	50,570	50,830	50,757
前月差	148	246	61	168	260	▲ 73
前年同月差	1,578	1,652	1,607	1,633	1,688	1,779
登録残高の合計額	3,093,720	3,106,369	3,116,134	3,123,862	3,134,558	3,155,710
前月差	26,033	12,649	9,765	7,728	10,696	21,152
前年同月差	141,822	141,346	143,772	153,540	154,814	156,329

	2025年			2026年		
	10月	11月	12月	1月	2月	3月
登録件数	50,970	51,129	51,417	51,625	51,836	52,196
前月差	213	159	288	208	211	360
前年同月差	1,777	1,868	1,935	2,002	2,194	2,249
登録残高の合計額	3,170,265	3,184,897	3,201,362	3,222,526	3,230,296	3,240,050
前月差	14,555	14,632	16,465	21,164	7,770	9,754
前年同月差	159,380	161,173	160,055	161,855	164,572	172,363

※当社が保有する信用情報の総件数および登録残高の合計額。

保有件数、登録残高金額の推移



2. 貸金業法対象情報

(1) 登録情報量

基準日：各月月末時点

(単位：万人、万件／小数点1位未満切り捨て、億円／単位未満切り捨て)

	2025年					
	4月	5月	6月	7月	8月	9月
総登録情報						
登録人数	1,697.1	1,701.4	1,701.9	1,702.7	1,704.6	1,704.1
前月差	▲ 2.3	4.3	0.5	0.8	1.9	▲ 0.5
前年同月差	▲ 32.7	▲ 29.4	▲ 28.8	▲ 9.5	▲ 7.9	▲ 5.1
登録件数	3,012.7	3,026.4	3,030.6	3,035.2	3,041.7	3,044.5
前月差	▲ 2.6	13.7	4.2	4.6	6.5	2.8
前年同月差	▲ 5.1	0.1	1.1	35.3	36.5	40.0
残高有り情報						
登録人数	1,075.6	1,076.7	1,084.8	1,075.5	1,076.8	1,085.6
前月差	4.3	1.1	8.1	▲ 9.3	1.3	8.8
前年同月差	▲ 1.9	▲ 1.2	6.5	9.2	14.5	14.0
登録件数	1,698.1	1,702.6	1,715.7	1,702.2	1,705.3	1,719.2
前月差	4.7	4.5	13.1	▲ 13.5	3.1	13.9
前年同月差	17.2	17.3	29.6	29.2	35.6	33.6
登録残高の合計額	88,763	89,226	89,816	89,514	89,806	90,566
前月差	397	463	590	▲ 302	292	760
前年同月差	▲ 9,672	▲ 9,600	▲ 9,211	3,361	3,759	3,731
一人当たりの残高有り件数	1.5	1.5	1.5	1.5	1.5	1.5
一契約当たりの残高(万円)	52.2	52.4	52.3	52.5	52.6	52.6
異動情報						
登録人数	342.9	343.5	344.7	345.8	345.8	342.4
前月差	▲ 2.9	0.6	1.2	1.1	0.0	▲ 3.4
前年同月差	▲ 7.3	▲ 7.3	▲ 6.6	▲ 5.3	▲ 6.9	▲ 8.1
登録件数	524.3	525.6	528.1	530.1	529.0	521.4
前月差	▲ 7.4	1.3	2.5	2.0	▲ 1.1	▲ 7.6
前年同月差	▲ 16.3	▲ 17.1	▲ 15.4	▲ 12.5	▲ 16.9	▲ 20.4

	2025年			2026年		
	10月	11月	12月	1月	2月	3月
総登録情報						
登録人数	1,708.3	1,717.6	1,717.5	1,719.0	1,720.6	1,722.8
前月差	4.2	9.3	▲ 0.1	1.5	1.6	2.2
前年同月差	▲ 1.4	7.0	8.8	13.3	19.2	23.4
登録件数	3,057.7	3,078.4	3,080.4	3,087.6	3,093.4	3,103.1
前月差	13.2	20.7	2.0	7.2	5.8	9.7
前年同月差	46.0	59.2	62.0	69.3	79.3	87.8
残高有り情報						
登録人数	1,084.9	1,094.7	1,092.5	1,082.5	1,089.5	1,096.4
前月差	▲ 0.7	9.8	▲ 2.2	▲ 10.0	7.0	6.9
前年同月差	14.5	18.5	18.3	16.6	19.1	25.1
登録件数	1,721.7	1,738.9	1,732.6	1,721.1	1,731.7	1,745.5
前月差	2.5	17.2	▲ 6.3	▲ 11.5	10.6	13.8
前年同月差	34.5	40.7	39.5	37.1	41.3	52.1
登録残高の合計額	90,885	91,802	91,773	91,891	92,530	92,958
前月差	319	917	▲ 29	118	639	428
前年同月差	3,883	4,065	4,104	4,296	4,555	4,592
一人当たりの残高有り件数	1.5	1.5	1.5	1.5	1.5	1.5
一契約当たりの残高(万円)	52.7	52.7	52.9	53.3	53.4	53.2
異動情報						
登録人数	343.1	344.3	344.6	345.7	344.5	345.4
前月差	0.7	1.2	0.3	1.1	▲ 1.2	0.9
前年同月差	▲ 7.8	▲ 6.9	▲ 6.1	▲ 5.9	▲ 2.5	▲ 0.4
登録件数	522.6	524.9	524.9	527.1	522.8	524.8
前月差	1.2	2.3	0.0	2.2	▲ 4.3	2.0
前年同月差	▲ 19.8	▲ 18.5	▲ 17.5	▲ 17.4	▲ 11.4	▲ 6.9

※登録人数は、名寄せベース。

※異動情報は、入金予定日から3か月以上何ら入金されなかったもの。

(注：加入貸金業者において、貸倒償却した債権についても、顧客との契約関係が継続しているものについては登録されます。)

(2) 総量規制の除外・例外貸付の登録状況

① 総量規制の除外貸付情報

基準日：各月月末時点

(単位：件、億円、一契約当たりの残高：万円/単位未満切り捨て)

	2025年									2026年		
	4月	5月	6月	7月	8月	9月	10月	11月	12月	1月	2月	3月
総登録情報件数	236,750	237,663	237,902	238,348	238,109	238,876	239,302	240,129	240,454	240,766	240,438	239,444
前月差	578	913	239	446	▲ 239	767	426	827	325	312	▲ 328	▲ 994
前年同月差	▲ 137,140	▲ 137,162	▲ 137,873	3,727	4,112	3,869	3,729	3,105	2,712	2,914	3,550	3,272
残高有り情報件数	236,722	237,633	237,870	238,315	238,076	238,845	239,269	240,095	240,421	240,731	240,403	239,412
前月差	576	911	237	445	▲ 239	769	424	826	326	310	▲ 328	▲ 991
前年同月差	▲ 137,144	▲ 137,168	▲ 137,882	3,717	4,106	3,865	3,724	3,098	2,705	2,904	3,541	3,266
登録残高の合計額	25,243	25,396	25,463	25,510	25,592	25,747	25,857	26,079	26,227	26,335	26,490	26,257
前月差	102	153	67	47	82	155	110	222	148	108	155	▲ 233
前年同月差	▲ 11,910	▲ 11,908	▲ 11,972	1,002	1,196	1,184	1,254	1,211	1,225	1,349	1,474	1,116

個別貸付ごとの登録状況												
住宅資金貸付												
総登録情報件数	163,591	163,996	164,294	164,565	164,092	164,358	164,720	165,091	165,677	165,885	165,457	165,905
残高有り情報件数	163,587	163,990	164,288	164,559	164,086	164,352	164,714	165,084	165,670	165,878	165,450	165,898
登録残高の合計額	14,130	14,177	14,231	14,267	14,301	14,365	14,455	14,564	14,706	14,781	14,843	15,040
一契約当たりの残高 (万円)	863.7	864.5	866.2	867.0	871.5	874.0	877.5	882.2	887.6	891.0	897.1	906.6
住宅資金貸付 (つなぎ貸付)												
総登録情報件数	5,101	5,279	5,258	5,452	5,691	6,127	6,291	6,581	6,305	6,508	6,480	6,387
残高有り情報件数	5,101	5,279	5,258	5,452	5,691	6,127	6,291	6,581	6,305	6,508	6,480	6,387
登録残高の合計額	819	856	862	902	941	1,004	1,033	1,080	1,039	1,060	1,062	1,054
一契約当たりの残高 (万円)	1,607.2	1,621.7	1,639.7	1,655.1	1,654.7	1,639.4	1,643.1	1,642.3	1,648.6	1,629.8	1,639.5	1,651.0
自動車購入時の自動車担保貸付												
総登録情報件数	22,493	22,595	22,609	22,746	22,755	22,833	22,892	22,888	22,873	22,858	22,819	22,895
残高有り情報件数	22,492	22,594	22,608	22,745	22,754	22,832	22,891	22,887	22,872	22,858	22,819	22,895
登録残高の合計額	97	98	98	99	99	99	99	99	99	99	98	99
一契約当たりの残高 (万円)	43.5	43.5	43.6	43.8	43.7	43.6	43.6	43.5	43.5	43.4	43.3	43.3
高額医療費の貸付												
総登録情報件数	0	0	0	0	0	0	0	1	0	0	0	1
残高有り情報件数	0	0	0	0	0	0	0	1	0	0	0	1
登録残高の合計額	0	0	0	0	0	0	0	0	0	0	0	0
一契約当たりの残高 (万円)	0.0	0.0	0.0	0.0	0.0	0.0	0.0	200.0	0.0	0.0	0.0	16.8
有価証券担保貸付												
総登録情報件数	206	214	220	227	236	237	235	235	237	254	266	271
残高有り情報件数	203	211	217	224	233	234	232	233	234	251	263	267
登録残高の合計額	117	118	121	123	128	137	151	144	150	189	212	224
一契約当たりの残高 (万円)	5,777.0	5,626.6	5,610.2	5,502.2	5,514.0	5,894.7	6,546.1	6,215.5	6,434.2	7,533.3	8,083.3	8,395.5
不動産担保貸付												
総登録情報件数	40,684	40,834	40,839	40,675	40,614	40,582	40,426	40,556	40,604	40,472	40,593	39,156
残高有り情報件数	40,665	40,815	40,818	40,653	40,592	40,562	40,404	40,533	40,583	40,448	40,569	39,136
登録残高の合計額	9,683	9,743	9,750	9,717	9,721	9,728	9,704	9,768	9,806	9,782	9,836	9,400
一契約当たりの残高 (万円)	2,381.3	2,387.1	2,388.7	2,390.4	2,394.9	2,398.4	2,401.7	2,410.1	2,416.3	2,418.5	2,424.7	2,401.9
売却予定不動産の売却代金により返済される貸付												
総登録情報件数	4,675	4,745	4,682	4,683	4,721	4,739	4,738	4,777	4,758	4,789	4,823	4,829
残高有り情報件数	4,674	4,744	4,681	4,682	4,720	4,738	4,737	4,776	4,757	4,788	4,822	4,828
登録残高の合計額	393	402	399	399	399	411	412	420	424	423	436	438
一契約当たりの残高 (万円)	842.6	847.6	852.4	853.6	845.6	869.1	871.3	879.8	892.9	884.4	904.2	909.1

※総量規制の除外貸付情報：総量規制の対象とならない貸付に係る情報(貸金業法施行規則第10条の21)

※総登録情報は貸付け等が契約継続中の情報。

②総量規制の例外貸付情報

基準日：各月月末時点

(単位：件、億円、一契約当たりの残高：万円/単位未満切り捨て)

	2025年									2026年		
	4月	5月	6月	7月	8月	9月	10月	11月	12月	1月	2月	3月
総登録情報件数	449,822	452,612	455,019	456,922	459,222	461,921	464,783	467,447	469,493	476,005	474,109	476,165
前月差	1,667	2,790	2,407	1,903	2,300	2,699	2,862	2,664	2,046	6,512	▲ 1,896	2,056
前年同月差	14,594	16,654	18,407	19,337	20,242	21,245	22,668	23,499	24,111	29,135	27,538	28,010
残高有り情報件数	392,806	395,672	398,545	400,458	402,693	405,465	408,070	410,624	411,956	418,353	416,271	418,133
前月差	1,868	2,866	2,873	1,913	2,235	2,772	2,605	2,554	1,332	6,397	▲ 2,082	1,862
前年同月差	15,438	17,504	19,945	20,843	21,598	22,297	23,611	24,297	24,366	28,906	26,943	27,195
登録残高の合計額	4,691	4,752	4,797	4,829	4,874	4,928	4,968	5,023	5,068	5,169	5,153	5,194
前月差	28	61	45	32	45	54	40	55	45	101	▲ 16	41
前年同月差	330	383	409	415	429	443	457	472	492	567	527	531

個別貸付ごとの登録状況

個人顧客が既債務を返済するための貸付												
総登録情報件数	29,602	29,820	30,241	30,448	30,757	31,174	31,600	32,149	32,585	32,980	33,626	34,129
残高有り情報件数	29,386	29,600	30,010	30,207	30,505	30,909	31,321	31,851	32,271	32,653	33,290	33,780
登録残高の合計額	285	291	301	306	314	327	336	348	357	366	382	393
一契約当たりの残高 (万円)	97.1	98.4	100.3	101.5	103.1	105.8	107.4	109.3	110.8	112.3	114.8	116.4
段階的返済借換え												
総登録情報件数	240,537	242,821	244,843	246,236	247,856	249,564	251,432	252,969	253,944	254,890	256,481	257,454
残高有り情報件数	222,162	224,327	225,998	227,091	228,483	229,957	231,601	232,951	233,462	234,184	235,596	236,332
登録残高の合計額	2,069	2,097	2,119	2,133	2,154	2,175	2,197	2,218	2,229	2,238	2,258	2,269
一契約当たりの残高 (万円)	93.1	93.4	93.7	93.9	94.3	94.6	94.8	95.2	95.4	95.5	95.8	96.0
緊急医療費の貸付												
総登録情報件数	24	24	24	24	25	25	24	25	24	24	24	23
残高有り情報件数	21	21	21	21	22	22	22	23	22	22	22	21
登録残高の合計額	0	0	0	0	0	0	0	0	0	0	0	0
一契約当たりの残高 (万円)	93.3	94.2	93.8	93.8	99.1	96.2	95.6	91.6	94.9	103.6	103.2	97.5
特定緊急貸付												
総登録情報件数	251	250	260	254	259	269	281	284	278	272	265	271
残高有り情報件数	232	231	241	235	240	251	269	277	276	270	263	269
登録残高の合計額	0	0	0	0	0	0	0	0	0	0	0	0
一契約当たりの残高 (万円)	5.1	5.1	4.9	4.9	5.1	5.0	5.0	4.9	4.8	4.6	4.6	4.7
配偶者貸付												
総登録情報件数	2,130	2,128	2,121	2,118	2,090	2,089	2,086	2,085	2,073	2,066	2,066	2,055
残高有り情報件数	1,677	1,681	1,672	1,676	1,649	1,648	1,651	1,644	1,630	1,634	1,633	1,634
登録残高の合計額	5	5	5	5	5	5	5	5	5	5	5	5
一契約当たりの残高 (万円)	32.8	32.9	32.9	32.9	33.2	33.5	33.5	33.6	33.6	33.4	33.5	33.4
事業を営む個人顧客に対する貸付												
総登録情報件数	175,240	175,527	175,477	175,793	176,191	176,754	177,320	177,917	178,562	183,744	179,621	180,192
残高有り情報件数	137,293	137,773	138,554	139,183	139,754	140,637	141,171	141,864	142,272	147,566	143,446	144,061
登録残高の合計額	2,214	2,239	2,252	2,268	2,284	2,304	2,312	2,329	2,353	2,435	2,382	2,399
一契約当たりの残高 (万円)	161.2	162.5	162.6	163.0	163.4	163.8	163.8	164.1	165.4	165.0	166.0	166.5
個人顧客が新規事業を行うための資金の貸付												
総登録情報件数	2,020	2,026	2,036	2,033	2,029	2,031	2,025	2,002	2,010	2,012	2,009	2,024
残高有り情報件数	2,017	2,023	2,032	2,029	2,025	2,026	2,020	1,998	2,006	2,007	2,004	2,019
登録残高の合計額	115	117	118	114	114	114	115	120	120	121	123	126
一契約当たりの残高 (万円)	572.6	579.4	581.0	564.2	564.8	566.8	572.2	602.4	602.5	604.0	615.2	625.0
つなぎ資金貸付												
総登録情報件数	18	16	17	16	15	15	15	16	17	17	17	17
残高有り情報件数	18	16	17	16	15	15	15	16	17	17	17	17
登録残高の合計額	0	0	0	0	0	0	0	0	0	0	0	0
一契約当たりの残高 (万円)	329.1	337.7	318.1	341.6	349.4	347.6	346.2	453.7	485.3	484.7	484.0	338.4

※総量規制の例外貸付情報：総量規制の対象となるが個人顧客の利益の保護に支障を生ずることがない貸付けに係る情報(貸金業法施行規則第10条の23)

※総登録情報は貸付け等が契約継続中の情報。

(3) 残高がある者の借入件数毎の登録状況

基準日：各月月末時点

(単位：万人、万件/小数点1位未満切り捨て、億円/単位未満切り捨て)

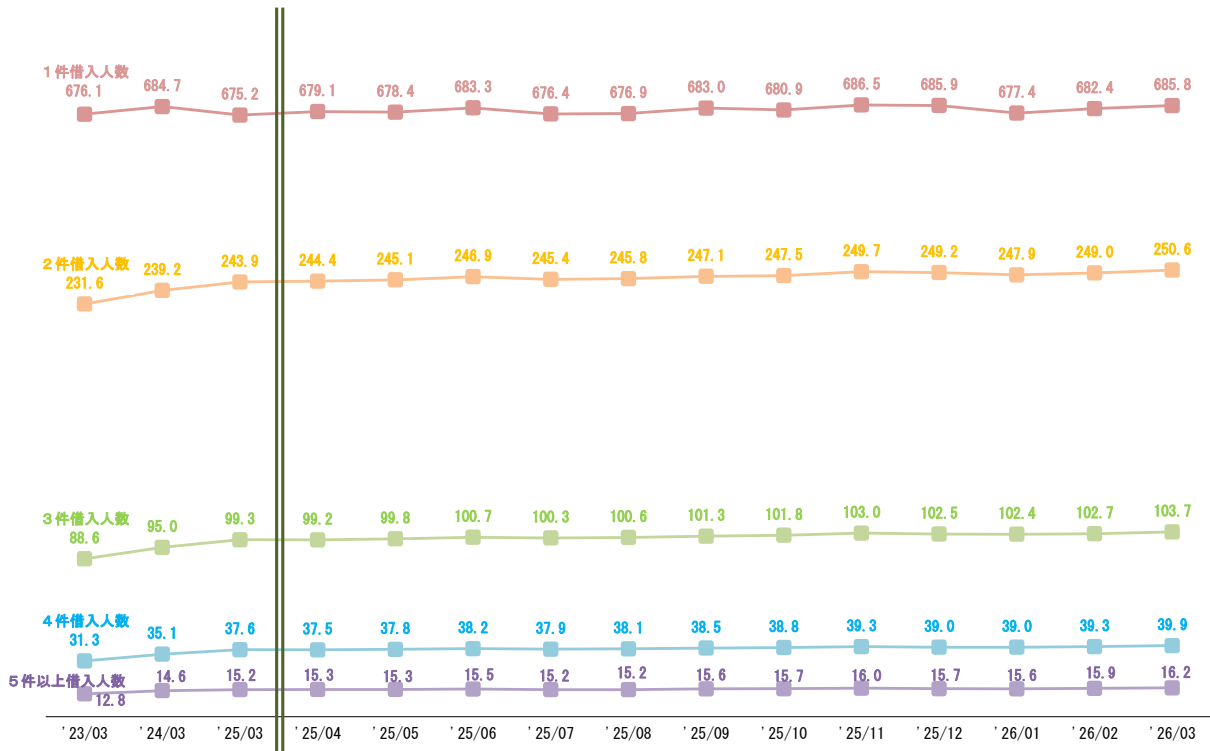
借入件数	2025年										2026年		
	4月	5月	6月	7月	8月	9月	10月	11月	12月	1月	2月	3月	
1件借入													
登録人数	679.1	678.4	683.3	676.4	676.9	683.0	680.9	686.5	685.9	677.4	682.4	685.8	
前月差	3.9	▲0.7	4.9	▲6.9	0.5	6.1	▲2.1	5.6	▲0.6	▲8.5	5.0	3.4	
前年同月差	▲11.8	▲10.8	▲5.8	▲1.4	3.2	3.5	3.8	6.6	6.7	5.6	7.0	10.6	
登録件数	679.1	678.4	683.3	676.4	676.9	683.0	680.9	686.5	685.9	677.4	682.4	685.8	
前月差	3.9	▲0.7	4.9	▲6.9	0.5	6.1	▲2.1	5.6	▲0.6	▲8.5	5.0	3.4	
前年同月差	▲11.8	▲10.8	▲5.8	▲1.4	3.2	3.5	3.8	6.6	6.7	5.6	7.0	10.6	
登録残高の合計額	43,205	43,399	43,602	43,618	43,723	44,010	44,180	44,504	44,605	44,644	44,884	45,050	
前月差	204	194	203	16	105	287	170	324	101	39	240	166	
前年同月差	▲10,663	▲10,621	▲10,514	1,399	1,544	1,627	1,728	1,775	1,843	1,893	2,039	2,049	
一人当たりの残高(万円)	63.6	63.9	63.8	64.4	64.5	64.4	64.8	64.8	65.0	65.9	65.7	65.6	
一契約当たりの残高(万円)	63.6	63.9	63.8	64.4	64.5	64.4	64.8	64.8	65.0	65.9	65.7	65.6	
2件借入													
登録人数	244.4	245.1	246.9	245.4	245.8	247.1	247.5	249.7	249.2	247.9	249.0	250.6	
前月差	0.5	0.7	1.8	▲1.5	0.4	1.3	0.4	2.2	▲0.5	▲1.3	1.1	1.6	
前年同月差	3.7	3.6	5.1	4.2	4.9	4.6	4.7	5.4	5.4	5.0	5.5	6.7	
登録件数	488.8	490.3	493.9	490.8	491.6	494.2	495.1	499.4	498.5	495.9	498.1	501.3	
前月差	1.0	1.5	3.6	▲3.1	0.8	2.6	0.9	4.3	▲0.9	▲2.6	2.2	3.2	
前年同月差	7.3	7.3	10.2	8.4	9.8	9.1	9.4	10.7	10.8	10.1	11.1	13.5	
登録残高の合計額	23,873	23,989	24,181	24,058	24,143	24,367	24,404	24,679	24,681	24,665	24,857	24,951	
前月差	97	116	192	▲123	85	224	37	275	2	▲16	192	94	
前年同月差	57	113	235	795	948	921	952	1,028	1,030	1,078	1,172	1,175	
一人当たりの残高(万円)	97.6	97.8	97.9	98.0	98.2	98.6	98.5	98.8	99.0	99.4	99.7	99.5	
一契約当たりの残高(万円)	48.8	48.9	48.9	49.0	49.1	49.3	49.2	49.4	49.5	49.7	49.8	49.7	
3件借入													
登録人数	99.2	99.8	100.7	100.3	100.6	101.3	101.8	103.0	102.5	102.4	102.7	103.7	
前月差	▲0.1	0.6	0.9	▲0.4	0.3	0.7	0.5	1.2	▲0.5	▲0.1	0.3	1.0	
前年同月差	3.7	3.5	4.1	3.8	3.9	3.6	3.6	3.9	3.6	3.5	3.8	4.4	
登録件数	297.7	299.5	302.1	300.9	302.0	303.9	305.4	309.0	307.7	307.2	308.3	311.3	
前月差	▲0.4	1.8	2.6	▲1.2	1.1	1.9	1.5	3.6	▲1.3	▲0.5	1.1	3.0	
前年同月差	11.0	10.6	12.3	11.2	11.7	10.7	10.6	11.5	10.8	10.4	11.4	13.2	
登録残高の合計額	12,360	12,421	12,556	12,471	12,534	12,646	12,707	12,869	12,821	12,901	12,996	13,073	
前月差	45	61	135	▲85	63	112	61	162	▲48	80	95	77	
前年同月差	437	411	497	625	687	631	645	680	664	737	735	758	
一人当たりの残高(万円)	124.5	124.3	124.6	124.3	124.4	124.8	124.7	124.9	124.9	125.9	126.4	125.9	
一契約当たりの残高(万円)	41.5	41.4	41.5	41.4	41.4	41.6	41.5	41.6	41.6	41.9	42.1	41.9	
4件借入													
登録人数	37.5	37.8	38.2	37.9	38.1	38.5	38.8	39.3	39.0	39.0	39.3	39.9	
前月差	▲0.1	0.3	0.4	▲0.3	0.2	0.4	0.3	0.5	▲0.3	0.0	0.3	0.6	
前年同月差	2.1	1.9	2.3	1.9	1.9	1.8	1.8	1.9	1.9	1.8	2.0	2.3	
登録件数	150.1	151.5	153.0	151.9	152.6	154.0	155.4	157.5	156.0	156.1	157.3	159.9	
前月差	▲0.3	1.4	1.5	▲1.1	0.7	1.4	1.4	2.1	▲1.5	0.1	1.2	2.6	
前年同月差	8.2	7.8	9.1	7.8	7.7	7.0	7.1	7.6	7.3	7.2	7.9	9.5	
登録残高の合計額	5,634	5,693	5,725	5,675	5,710	5,781	5,831	5,946	5,908	5,929	5,976	6,061	
前月差	22	59	32	▲50	35	71	50	115	▲38	21	47	85	
前年同月差	333	342	362	360	393	364	376	417	408	439	441	449	
一人当たりの残高(万円)	150.0	150.2	149.6	149.4	149.6	150.1	150.0	150.9	151.4	151.8	151.9	151.5	
一契約当たりの残高(万円)	37.5	37.5	37.4	37.3	37.4	37.5	37.5	37.7	37.8	37.9	37.9	37.8	
5件以上借入													
登録人数	15.3	15.3	15.5	15.2	15.2	15.6	15.7	16.0	15.7	15.6	15.9	16.2	
前月差	0.1	0.0	0.2	▲0.3	0.0	0.4	0.1	0.3	▲0.3	▲0.1	0.3	0.3	
前年同月差	0.6	0.5	0.8	0.6	0.6	0.7	0.7	0.8	0.8	0.7	0.8	1.0	
登録件数	82.2	82.7	83.3	81.8	82.1	84.0	84.7	86.3	84.4	84.2	85.4	87.0	
前月差	0.5	0.5	0.6	▲1.5	0.3	1.9	0.7	1.6	▲1.9	▲0.2	1.2	1.6	
前年同月差	2.5	2.4	3.9	3.0	3.2	3.4	3.6	4.3	3.9	3.7	3.9	5.3	
登録残高の合計額	3,690	3,721	3,750	3,690	3,694	3,761	3,762	3,803	3,756	3,749	3,815	3,820	
前月差	31	31	29	▲60	4	67	1	41	▲47	▲7	66	5	
前年同月差	166	154	209	181	186	189	183	166	159	149	167	161	
一人当たりの残高(万円)	241.1	241.7	241.8	241.9	241.5	240.3	238.3	236.5	238.8	238.9	239.8	235.7	
一契約当たりの残高(万円)	44.8	44.9	45.0	45.0	44.9	44.7	44.3	44.0	44.4	44.5	44.6	43.8	
合計													
登録人数	1,075.6	1,076.7	1,084.8	1,075.5	1,076.8	1,085.6	1,084.9	1,094.7	1,092.5	1,082.5	1,089.5	1,096.4	
前月差	4.3	1.1	8.1	▲9.3	1.3	8.8	▲0.7	9.8	▲2.2	▲10.0	7.0	6.9	
前年同月差	▲1.9	▲1.2	6.5	9.2	14.5	14.0	14.5	18.5	18.3	16.6	19.1	25.1	
登録件数	1,698.1	1,702.6	1,715.7	1,702.2	1,705.3	1,719.2	1,721.7	1,738.9	1,732.6	1,721.1	1,731.7	1,745.5	
前月差	4.7	4.5	13.1	▲13.5	3.1	13.9	2.5	17.2	▲6.3	▲11.5	10.6	13.8	
前年同月差	17.2	17.3	29.6	29.2	35.6	33.6	34.5	40.7	39.5	37.1	41.3	52.1	
登録残高の合計額	88,763	89,226	89,816	89,514	89,806	90,566	90,885	91,802	91,773	91,891	92,530	92,958	
前月差	397	463	590	▲302	292	760	319	917	▲29	118	639	428	
前年同月差	▲9,672	▲9,600	▲9,211	3,361	3,759	3,731	3,883	4,065	4,104	4,296	4,555	4,592	
一人当たりの残高(万円)	82.5	82.8	82.7	83.2	83.3	83.4	83.7	83.8	84.0	84.8	84.9	84.7	
一契約当たりの残高(万円)	52.2	52.4	52.3	52.5	52.6	52.6	52.7	52.7	52.9	53.3	53.4	53.2	

※登録人数は、名寄せベース。

※借入件数毎の数値合計と合計欄の数値は一致しない場合があります。

借入件数毎の登録推移（登録人数）

(万人)



借入件数毎の登録推移（残高金額）

(億円)



3. 貸金業法対象情報（無担保無保証）

加入する貸金業者が登録する無担保無保証貸付けを対象とした統計。

(1) 登録情報量

基準日：各月月末時点 (単位：万人、万件/小数点1位未満切り捨て、億円/単位未満切り捨て)

	2025年					
	4月	5月	6月	7月	8月	9月
総登録情報						
登録人数	1,665.5	1,669.8	1,670.3	1,671.1	1,673.1	1,672.6
前月差	▲ 2.4	4.3	0.5	0.8	2.0	▲ 0.5
前年同月差	▲ 19.5	▲ 16.3	▲ 15.5	▲ 9.1	▲ 7.4	▲ 4.6
登録件数	2,942.2	2,955.8	2,960.1	2,964.7	2,971.3	2,974.1
前月差	▲ 2.7	13.6	4.3	4.6	6.6	2.8
前年同月差	14.3	19.4	20.6	36.1	37.4	41.0
残高有り情報						
登録人数	1,049.4	1,050.5	1,058.6	1,049.2	1,050.5	1,059.3
前月差	4.2	1.1	8.1	▲ 9.4	1.3	8.8
前年同月差	10.3	11.0	18.7	9.0	14.3	13.8
登録件数	1,654.0	1,658.4	1,671.4	1,657.7	1,660.8	1,674.7
前月差	4.6	4.4	13.0	▲ 13.7	3.1	13.9
前年同月差	30.7	30.7	43.0	28.4	34.7	32.9
登録残高の合計額	60,645	60,928	61,439	61,080	61,276	61,861
前月差	293	283	511	▲ 359	196	585
前年同月差	2,120	2,163	2,614	2,212	2,414	2,395
一人当たりの残高有り件数	1.5	1.5	1.5	1.5	1.5	1.5
一契約当たりの残高(万円)	36.6	36.7	36.7	36.8	36.8	36.9
異動情報						
登録人数	338.8	339.4	340.6	341.7	341.7	338.2
3カ月から1年未満の未入金	28.5	28.2	28.8	29.3	28.3	28.3
1年以上の未入金	310.3	311.2	311.8	312.4	313.4	309.9
前月差	▲ 2.9	0.6	1.2	1.1	0.0	▲ 3.5
前年同月差	▲ 7.1	▲ 7.2	▲ 6.5	▲ 5.3	▲ 6.9	▲ 8.2
登録件数	515.4	516.7	519.1	521.1	520.0	512.4
前月差	▲ 7.4	1.3	2.4	2.0	▲ 1.1	▲ 7.6
前年同月差	▲ 15.9	▲ 16.8	▲ 15.0	▲ 12.5	▲ 16.9	▲ 20.4

	2025年			2026年		
	10月	11月	12月	1月	2月	3月
総登録情報						
登録人数	1,676.7	1,686.0	1,685.9	1,687.2	1,689.0	1,691.3
前月差	4.1	9.3	▲ 0.1	1.3	1.8	2.3
前年同月差	▲ 1.0	7.6	9.5	13.8	19.8	23.4
登録件数	2,987.2	3,007.8	3,009.7	3,016.3	3,022.6	3,032.5
前月差	13.1	20.6	1.9	6.6	6.3	9.9
前年同月差	46.9	60.2	63.0	69.8	80.0	87.6
残高有り情報						
登録人数	1,058.6	1,068.3	1,066.0	1,055.9	1,063.1	1,070.1
前月差	▲ 0.7	9.7	▲ 2.3	▲ 10.1	7.2	7.0
前年同月差	14.3	18.3	18.1	16.3	18.9	24.9
登録件数	1,677.1	1,694.1	1,687.7	1,675.7	1,686.8	1,700.6
前月差	2.4	17.0	▲ 6.4	▲ 12.0	11.1	13.8
前年同月差	33.8	39.9	38.7	35.9	40.5	51.2
登録残高の合計額	62,064	62,739	62,541	62,468	63,007	63,650
前月差	203	675	▲ 198	▲ 73	539	643
前年同月差	2,481	2,704	2,718	2,714	2,907	3,298
一人当たりの残高有り件数	1.5	1.5	1.5	1.5	1.5	1.5
一契約当たりの残高(万円)	37.0	37.0	37.0	37.2	37.3	37.4
異動情報						
登録人数	339.0	340.1	340.4	341.4	340.3	341.2
3カ月から1年未満の未入金	28.6	29.1	28.8	29.0	28.3	28.8
1年以上の未入金	310.4	311.0	311.6	312.4	312.0	312.4
前月差	0.8	1.1	0.3	1.0	▲ 1.1	0.9
前年同月差	▲ 7.8	▲ 7.0	▲ 6.2	▲ 6.1	▲ 2.6	▲ 0.5
登録件数	513.6	515.9	515.9	517.6	513.7	515.8
前月差	1.2	2.3	0.0	1.7	▲ 3.9	2.1
前年同月差	▲ 19.8	▲ 18.5	▲ 17.5	▲ 17.8	▲ 11.5	▲ 7.0

※登録人数は、名寄せベース。

※異動情報は、入金予定日から3カ月以上何ら入金されなかったもの。

(注：加入貸金業者において、貸倒償却した債権についても、顧客との契約関係が継続しているものについては登録されます。)

(2) 残高がある者の借入件数毎の登録状況 (無担保無保証)

基準日：各月月末時点

(単位：万人、万件／小数点1位未満切り捨て、億円／単位未満切り捨て)

借入件数	2025年									2026年		
	4月	5月	6月	7月	8月	9月	10月	11月	12月	1月	2月	3月
1件借入												
登録人数	662.7	662.0	667.0	660.1	660.5	666.7	664.6	670.1	669.5	661.0	666.1	669.6
前月差	3.9	▲0.7	5.0	▲6.9	0.4	6.2	▲2.1	5.5	▲0.6	▲8.5	5.1	3.5
前年同月差	▲0.6	0.4	5.6	▲1.4	3.2	3.6	3.9	6.6	6.8	5.7	7.1	10.8
登録件数	662.7	662.0	667.0	660.1	660.5	666.7	664.6	670.1	669.5	661.0	666.1	669.6
前月差	3.9	▲0.7	5.0	▲6.9	0.4	6.2	▲2.1	5.5	▲0.6	▲8.5	5.1	3.5
前年同月差	▲0.6	0.4	5.6	▲1.4	3.2	3.6	3.9	6.6	6.8	5.7	7.1	10.8
登録残高の合計額	26,935	26,996	27,155	27,061	27,098	27,314	27,339	27,537	27,510	27,463	27,622	27,783
前月差	127	61	159	▲94	37	216	25	198	▲27	▲47	159	161
前年同月差	484	522	667	566	652	706	740	814	844	837	894	975
一人当たりの残高(万円)	40.6	40.7	40.7	40.9	41.0	40.9	41.1	41.0	41.0	41.5	41.4	41.4
一契約当たりの残高(万円)	40.6	40.7	40.7	40.9	41.0	40.9	41.1	41.0	41.0	41.5	41.4	41.4
2件借入												
登録人数	239.3	240.1	241.9	240.3	240.7	241.9	242.4	244.6	244.1	242.7	243.9	245.5
前月差	0.5	0.8	1.8	▲1.6	0.4	1.2	0.5	2.2	▲0.5	▲1.4	1.2	1.6
前年同月差	4.4	4.4	5.9	4.2	4.8	4.4	4.6	5.3	5.3	4.9	5.5	6.7
登録件数	478.7	480.2	483.8	480.7	481.5	483.9	484.9	489.2	488.3	485.5	487.9	491.1
前月差	1.0	1.5	3.6	▲3.1	0.8	2.4	1.0	4.3	▲0.9	▲2.8	2.4	3.2
前年同月差	8.8	8.8	11.7	8.4	9.7	8.8	9.2	10.6	10.7	9.8	11.0	13.4
登録残高の合計額	17,945	18,032	18,205	18,085	18,134	18,297	18,353	18,563	18,537	18,476	18,638	18,824
前月差	93	87	173	▲120	49	163	56	210	▲30	▲57	162	186
前年同月差	659	670	810	674	732	707	737	805	817	805	859	972
一人当たりの残高(万円)	74.9	75.0	75.2	75.2	75.3	75.6	75.6	75.8	75.8	76.1	76.3	76.6
一契約当たりの残高(万円)	37.4	37.5	37.6	37.6	37.6	37.8	37.8	37.9	37.9	38.0	38.1	38.3
3件借入												
登録人数	96.5	97.1	97.9	97.5	97.9	98.5	99.0	100.2	99.7	99.5	99.9	100.9
前月差	▲0.1	0.6	0.8	▲0.4	0.4	0.6	0.5	1.2	▲0.5	▲0.2	0.4	1.0
前年同月差	3.9	3.7	4.2	3.6	3.8	3.5	3.5	3.8	3.5	3.3	3.7	4.3
登録件数	289.5	291.3	293.8	292.7	293.7	295.5	297.0	300.6	299.2	298.6	299.8	302.7
前月差	▲0.5	1.8	2.5	▲1.1	1.0	1.8	1.5	3.6	▲1.4	▲0.6	1.2	2.9
前年同月差	11.5	11.0	12.7	10.9	11.4	10.3	10.3	11.2	10.5	9.9	11.0	12.7
登録残高の合計額	9,483	9,560	9,664	9,604	9,661	9,757	9,815	9,963	9,916	9,924	10,023	10,170
前月差	32	77	104	▲60	57	96	58	148	▲47	8	99	147
前年同月差	544	547	623	545	580	543	551	596	582	588	632	719
一人当たりの残高(万円)	98.2	98.4	98.6	98.4	98.6	99.0	99.1	99.4	99.4	99.6	100.2	100.7
一契約当たりの残高(万円)	32.7	32.8	32.8	32.8	32.8	33.0	33.0	33.1	33.1	33.2	33.4	33.5
4件借入												
登録人数	36.2	36.5	36.9	36.6	36.8	37.2	37.5	38.0	37.6	37.6	37.9	38.6
前月差	▲0.1	0.3	0.4	▲0.3	0.2	0.4	0.3	0.5	▲0.4	0.0	0.3	0.7
前年同月差	2.1	1.9	2.3	1.9	1.9	1.8	1.7	1.8	1.8	1.7	1.9	2.3
登録件数	144.9	146.3	147.8	146.6	147.4	148.8	150.1	152.2	150.6	150.7	151.9	154.5
前月差	▲0.3	1.4	1.5	▲1.2	0.8	1.4	1.3	2.1	▲1.6	0.1	1.2	2.6
前年同月差	8.2	7.9	9.2	7.5	7.5	6.9	6.9	7.4	7.1	7.0	7.6	9.3
登録残高の合計額	4,239	4,281	4,337	4,291	4,329	4,380	4,424	4,498	4,452	4,469	4,539	4,636
前月差	18	42	56	▲46	38	51	44	74	▲46	17	70	97
前年同月差	310	302	353	298	313	293	300	319	317	324	354	415
一人当たりの残高(万円)	116.9	117.0	117.3	117.0	117.4	117.7	117.8	118.1	118.2	118.6	119.4	119.9
一契約当たりの残高(万円)	29.2	29.2	29.3	29.2	29.3	29.4	29.4	29.5	29.5	29.6	29.8	29.9
5件以上借入												
登録人数	14.5	14.6	14.7	14.4	14.4	14.8	14.9	15.2	14.9	14.8	15.0	15.3
前月差	0.1	0.1	0.1	▲0.3	0.0	0.4	0.1	0.3	▲0.3	▲0.1	0.2	0.3
前年同月差	0.6	0.6	0.8	0.6	0.5	0.6	0.6	0.8	0.7	0.6	0.7	0.9
登録件数	77.9	78.3	78.8	77.4	77.6	79.5	80.2	81.8	79.9	79.6	80.9	82.5
前月差	0.5	0.4	0.5	▲1.4	0.2	1.9	0.7	1.6	▲1.9	▲0.3	1.3	1.6
前年同月差	2.7	2.6	3.9	2.9	3.0	3.2	3.4	4.1	3.7	3.4	3.7	5.1
登録残高の合計額	2,041	2,057	2,076	2,037	2,052	2,111	2,132	2,176	2,128	2,134	2,183	2,234
前月差	23	16	19	▲39	15	59	21	44	▲48	6	49	51
前年同月差	122	122	160	128	136	146	153	170	158	159	168	216
一人当たりの残高(万円)	140.5	140.7	141.0	140.8	141.5	142.2	142.3	142.5	142.5	143.4	144.5	145.1
一契約当たりの残高(万円)	26.2	26.2	26.3	26.2	26.4	26.5	26.5	26.5	26.6	26.7	26.9	27.0
合計												
登録人数	1,049.4	1,050.5	1,058.6	1,049.2	1,050.5	1,059.3	1,058.6	1,068.3	1,066.0	1,055.9	1,063.1	1,070.1
前月差	4.2	1.1	8.1	▲9.4	1.3	8.8	▲0.7	9.7	▲2.3	▲10.1	7.2	7.0
前年同月差	10.3	11.0	18.7	9.0	14.3	13.8	14.3	18.3	18.1	16.3	18.9	24.9
登録件数	1,654.0	1,658.4	1,671.4	1,657.7	1,660.8	1,674.7	1,677.1	1,694.1	1,687.7	1,675.7	1,686.8	1,700.6
前月差	4.6	4.4	13.0	▲13.7	3.1	13.9	2.4	17.0	▲6.4	▲12.0	11.1	13.8
前年同月差	30.7	30.7	43.0	28.4	34.7	32.9	33.8	39.9	38.7	35.9	40.5	51.2
登録残高の合計額	60,645	60,928	61,439	61,080	61,276	61,861	62,064	62,739	62,541	62,468	63,007	63,650
前月差	293	283	511	▲359	196	585	203	675	▲198	▲73	539	643
前年同月差	2,120	2,163	2,614	2,212	2,414	2,395	2,481	2,704	2,718	2,714	2,907	3,298
一人当たりの残高(万円)	57.7	57.9	58.0	58.2	58.3	58.3	58.6	58.7	58.6	59.1	59.2	59.4
一契約当たりの残高(万円)	36.6	36.7	36.7	36.8	36.8	36.9	37.0	37.0	37.0	37.2	37.3	37.4

※登録人数は、名寄せベース。

※借入件数毎の数値合計と合計欄の数値は一致しない場合があります。

■ 信用情報の開示の状況

基準日：当月1カ月間の開示件数

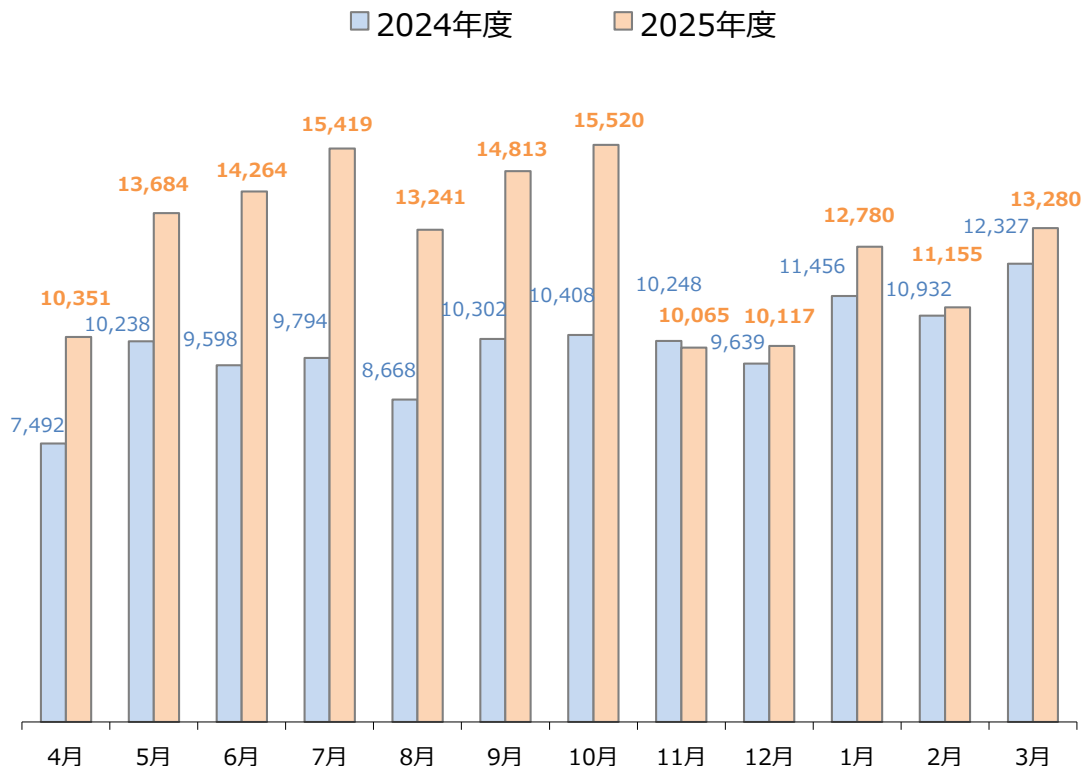
(単位：件)

	2025年度	2025年					
	上期累計	4月	5月	6月	7月	8月	9月
開示件数	81,772	10,351	13,684	14,264	15,419	13,241	14,813
前月比	-	84.0%	132.2%	104.2%	108.1%	85.9%	111.9%
前年同月比	145.8%	138.2%	133.7%	148.6%	157.4%	152.8%	143.8%

	2025年度	2025年			2026年		
	通期累計	10月	11月	12月	1月	2月	3月
開示件数	154,689	15,520	10,065	10,117	12,780	11,155	13,280
前月比	-	104.8%	64.9%	100.5%	126.3%	87.3%	119.0%
前年同月比	127.7%	149.1%	98.2%	105.0%	111.6%	102.0%	107.7%

※各月の数値は、当月1カ月間の開示件数。

開示件数の推移



■ 個人情報の取扱いに関する苦情の状況

基準日：当月 1 カ月間の件数

(単位：件)

分 類	2025年度 上期累計	2025年					
		4月	5月	6月	7月	8月	9月
合計	0	0	0	0	0	0	0
事務手続・処理	0	0	0	0	0	0	0
開示制度	0	0	0	0	0	0	0
登録情報	0	0	0	0	0	0	0
システム障害等	0	0	0	0	0	0	0
その他	0	0	0	0	0	0	0

分 類	2025年度 通期累計	2025年			2026年		
		10月	11月	12月	1月	2月	3月
合計	0	0	0	0	0	0	0
事務手続・処理	0	0	0	0	0	0	0
開示制度	0	0	0	0	0	0	0
登録情報	0	0	0	0	0	0	0
システム障害等	0	0	0	0	0	0	0
その他	0	0	0	0	0	0	0