

News Release

各 位

2026年5月25日
株式会社日本信用情報機構

「信用情報提供等業務に関連する統計」の公表に関するお知らせ (2026年4月度)

貸金業法に基づく指定信用情報機関である株式会社日本信用情報機構(略称:JICC)は、2026年4月度の信用情報提供等業務に関連する統計を公表いたします。

1. 2026年4月度の概況 ※数値情報は単位未満切り捨て

(1) 加盟会員の状況

当社に加盟する総会員数は、前月から9社減少し、4月30日時点で1,237社となりました。また、当社に加入する貸金業者数は、前月から5社減少し、728社となりました。なお、4月度の入会・退会の状況は、入会0社、退会9社となりました。

<加盟総会員数>

	社数	前月差	前年同月差
加盟総会員数	1,237 社	▲ 9 社	▲ 23 社
内 加入貸金業者数	728 社	▲ 5 社	▲ 29 社

<入会・退会の状況>

入会数	0 社
退会数	9 社

(2) 照会の状況

当社に加盟する会員からの当社への総照会件数は、前月から201万件減少し、1,488万件（当月1カ月間）となりました。また、当社に加入する貸金業者からの当社への照会件数は、前月から192万件減少し、1,202万件（当月1カ月間）となりました。

	当月	前月比	前年同月比
総照会件数	1,488 万件	88.0%	106.0%
内 加入貸金業者からの照会件数	1,202 万件	86.2%	108.6%

(3) 登録の状況

当社に加盟する会員が登録する総登録情報量は、前月から登録件数386万件減少、登録残高の合計額2兆1,882億円増加となり、4月30日時点で登録件数5億1,810万件、登録残高の合計額326兆1,932億円となりました。

<総登録情報量>

	当月	前月差	前年同月差
登録件数	51,810 万件	▲ 386 万件	1,715 万件
登録残高の合計額	3,261,932 億円	21,882 億円	168,212 億円

また、当社に加入する貸金業者が登録する貸金業法の対象となる個人向け貸付けに係る登録情報量は、前月から登録人数13.7万人減少、登録件数32.5万件減少、登録残高の合計額33億円減少となり、登録人数1,709.1万人、登録件数3,070.6万件、登録残高の合計額9兆2,925億円となりました。

<貸金業法の対象となる個人向け貸付けに係る登録情報量>

	当月	前月差	前年同月差
貸金業法対象総登録情報			
登録人数	1,709.1 万人	▲ 13.7 万人	11.9 万人
登録件数	3,070.6 万件	▲ 32.5 万件	57.9 万件
残高有り情報			
登録人数	1,087.2 万人	▲ 9.2 万人	11.5 万人
登録件数	1,726.8 万件	▲ 18.7 万件	28.6 万件
登録残高の合計額	92,925 億円	▲ 33 億円	4,161 億円
一人当たりの残高有り件数	1.5 件	-	-
一契約当たりの残高	53.8 万円	-	-
異動情報			
登録人数	342.8 万人	▲ 2.6 万人	▲ 0.1 万人
登録件数	518.7 万件	▲ 6.1 万件	▲ 5.6 万件

※登録人数は、名寄せベースです。

※異動情報は、入金予定日から3カ月以上何ら入金されなかったものです。

（注：加入貸金業者において、貸倒償却した債権についても、顧客との契約関係が継続しているものについては登録されます。）

<貸金業法の対象となる個人向け貸付けのうち、残高がある者の借入件数毎の登録状況>

	当月	前月差	前年同月差
1 件借入			
登録人数	681.5 万人	▲ 4.3 万人	2.4 万人
登録件数	681.5 万件	▲ 4.3 万件	2.4 万件
登録残高の合計額	45,260 億円	209 億円	2,055 億円
一人当たりの残高	66.4 万円	-	-
一契約当たりの残高	66.4 万円	-	-
2 件借入			
登録人数	248.3 万人	▲ 2.3 万人	3.8 万人
登録件数	496.6 万件	▲ 4.6 万件	7.7 万件
登録残高の合計額	24,912 億円	▲ 39 億円	1,038 億円
一人当たりの残高	100.3 万円	-	-
一契約当たりの残高	50.1 万円	-	-
3 件借入			
登録人数	102.3 万人	▲ 1.4 万人	3.1 万人
登録件数	307.1 万件	▲ 4.2 万件	9.3 万件
登録残高の合計額	12,997 億円	▲ 76 億円	637 億円
一人当たりの残高	126.9 万円	-	-
一契約当たりの残高	42.3 万円	-	-
4 件借入			
登録人数	39.3 万人	▲ 0.6 万人	1.7 万人
登録件数	157.2 万件	▲ 2.7 万件	7.0 万件
登録残高の合計額	5,989 億円	▲ 72 億円	354 億円
一人当たりの残高	152.3 万円	-	-
一契約当たりの残高	38.0 万円	-	-
5 件以上借入			
登録人数	15.7 万人	▲ 0.5 万人	0.4 万人
登録件数	84.3 万件	▲ 2.7 万件	2.0 万件
登録残高の合計額	3,765 億円	▲ 54 億円	75 億円
一人当たりの残高	239.7 万円	-	-
一契約当たりの残高	44.6 万円	-	-
合計			
登録人数	1,087.2 万人	▲ 9.2 万人	11.5 万人
登録件数	1,726.8 万件	▲ 18.7 万件	28.6 万件
登録残高の合計額	92,925 億円	▲ 33 億円	4,161 億円
一人当たりの残高	85.4 万円	-	-
一契約当たりの残高	53.8 万円	-	-

<総量規制の除外・例外貸付の登録状況>

	当月	前月差	前年同月差
総量規制の除外貸付情報			
総登録情報件数	239,776 件	332 件	3,026 件
残高有り情報件数	239,742 件	330 件	3,020 件
登録残高の合計額	26,409 億円	151 億円	1,165 億円
総量規制の例外貸付情報			
総登録情報件数	475,590 件	▲ 575 件	25,768 件
残高有り情報件数	417,911 件	▲ 222 件	25,105 件
登録残高の合計額	5,245 億円	51 億円	554 億円

※貸付区分毎の登録件数および登録残高の合計額は、当社ホームページにて公表しております。

(4) 信用情報の開示の状況

消費者からの信用情報の開示受付件数は、12,342 件（当月 1 カ月間）でございます。

	当月	前月比	前年同月比
開示件数	12,342 件	92.9%	119.2%

(5) 個人情報の取扱いに関する苦情の状況

個人情報の取扱いに関する苦情件数は、0 件（当月 1 カ月間）でございます。

	当月
苦情件数	0 件

2. ホームページ掲載箇所

統計資料は、日本信用情報機構ホームページ (<https://www.jicc.co.jp/>) の統計情報 (<https://www.jicc.co.jp/aboutus/credit-info/statistics/>) に公表しております。

以上

<本件に関するお問い合わせ先>

経営企画部 広報担当 TEL：03-6403-1640

ご参考資料

■ 加盟会員の状況

基準日：各月月末時点

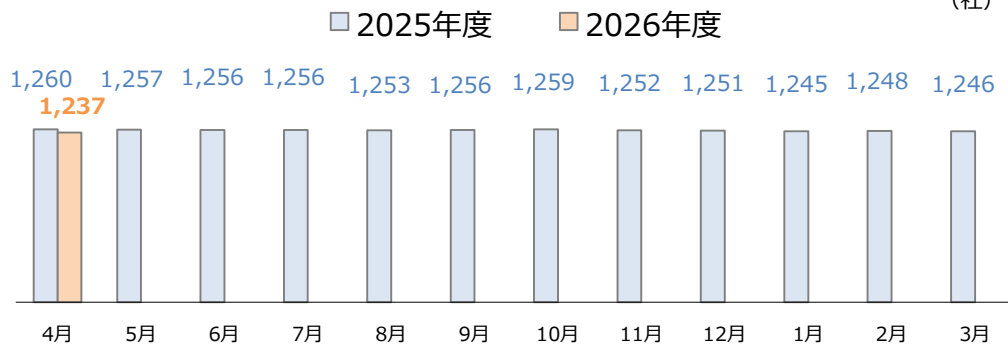
(単位：社)

	2026年					
	4月	5月	6月	7月	8月	9月
総会員数	1,237					
新規入会	0					
退会数	9					
前月差	▲ 9					
前年同月差	▲ 23					
加入貸金業者数	728					
前月差	▲ 5					
前年同月差	▲ 29					

	2026年			2027年		
	10月	11月	12月	1月	2月	3月
総会員数						
新規入会						
退会数						
前月差						
前年同月差						
加入貸金業者数						
前月差						
前年同月差						

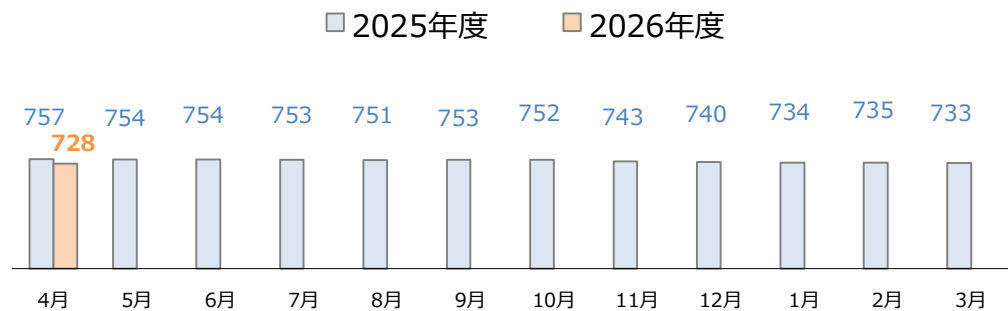
総会員数の推移

(社)



加入貸金業者数の推移

(社)



■照会の状況

基準日：当月1カ月間の照会件数

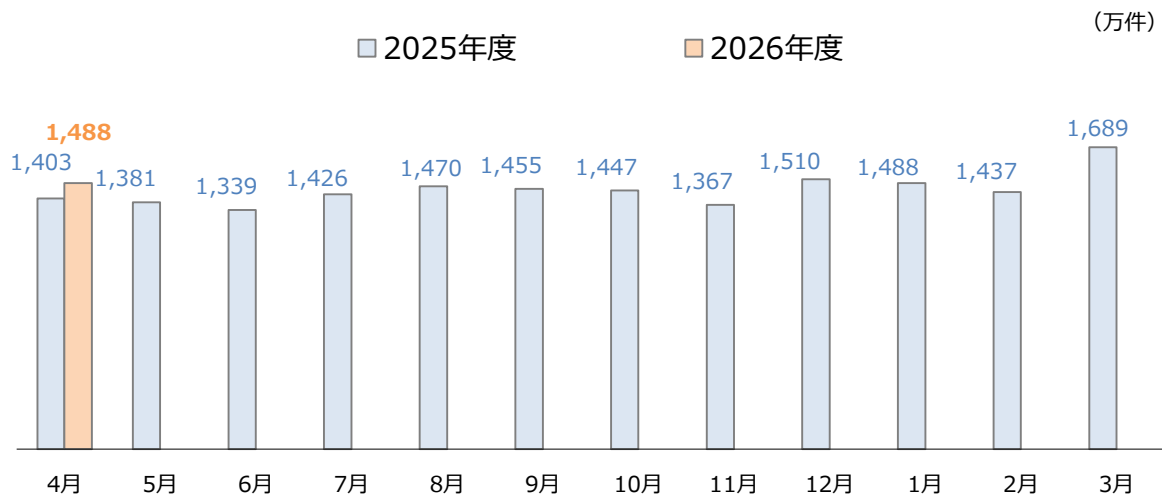
(単位：万件／単位未満切り捨て)

	2026年度 上期累計	2026年					
		4月	5月	6月	7月	8月	9月
総照会件数	-	1,488					
前月比	-	88.0%					
前年同月比	-	106.0%					
加入貸金業者からの照会件数	-	1,202					
前月比	-	86.2%					
前年同月比	-	108.6%					

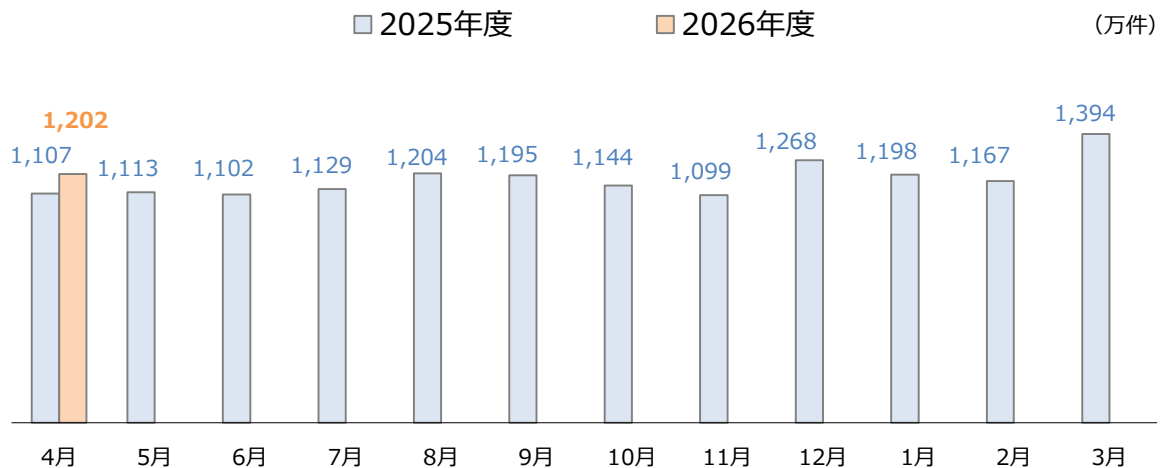
	2026年度 通期累計	2026年			2027年		
		10月	11月	12月	1月	2月	3月
総照会件数	-						
前月比	-						
前年同月比	-						
加入貸金業者からの照会件数	-						
前月比	-						
前年同月比	-						

※自機関会員からの照会件数。

総照会件数の推移



加入貸金業者からの照会件数の推移



■登録の状況

1. 総登録情報

基準日：各月月末時点

(単位：万件、億円／単位未満切り捨て)

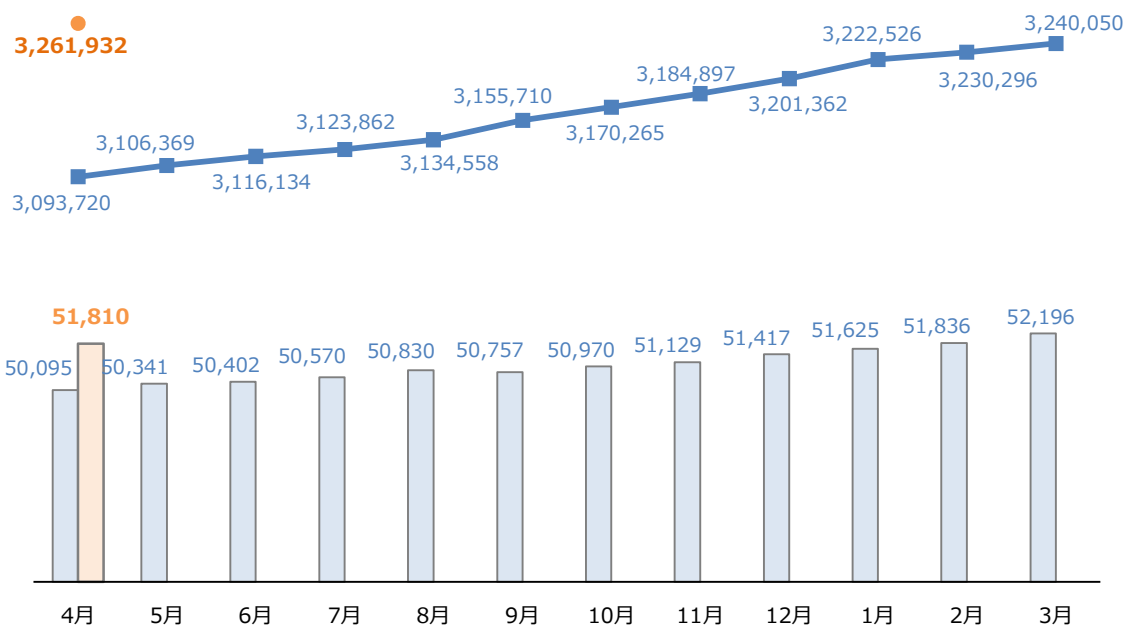
	2026年					
	4月	5月	6月	7月	8月	9月
登録件数	51,810					
前月差	▲ 386					
前年同月差	1,715					
登録残高の合計額	3,261,932					
前月差	21,882					
前年同月差	168,212					

	2026年			2027年		
	10月	11月	12月	1月	2月	3月
登録件数						
前月差						
前年同月差						
登録残高の合計額						
前月差						
前年同月差						

※当社が保有する信用情報の総件数および登録残高の合計額。

保有件数、登録残高金額の推移

■ 2025年度登録件数 ■ 2026年度登録件数
■ 2025年度登録残高 ● 2026年度登録残高



2. 貸金業法対象情報

(1) 登録情報量

基準日：各月月末時点

(単位：万人、万件／小数点1位未満切り捨て、億円／単位未満切り捨て)

	2026年					
	4月	5月	6月	7月	8月	9月
総登録情報						
登録人数	1,709.1					
前月差	▲ 13.7					
前年同月差	11.9					
登録件数	3,070.6					
前月差	▲ 32.5					
前年同月差	57.9					
残高有り情報						
登録人数	1,087.2					
前月差	▲ 9.2					
前年同月差	11.5					
登録件数	1,726.8					
前月差	▲ 18.7					
前年同月差	28.6					
登録残高の合計額	92,925					
前月差	▲ 33					
前年同月差	4,161					
一人当たりの残高有り件数	1.5					
一契約当たりの残高 (万円)	53.8					
異動情報						
登録人数	342.8					
前月差	▲ 2.6					
前年同月差	▲ 0.1					
登録件数	518.7					
前月差	▲ 6.1					
前年同月差	▲ 5.6					

	2026年			2027年		
	10月	11月	12月	1月	2月	3月
総登録情報						
登録人数						
前月差						
前年同月差						
登録件数						
前月差						
前年同月差						
残高有り情報						
登録人数						
前月差						
前年同月差						
登録件数						
前月差						
前年同月差						
登録残高の合計額						
前月差						
前年同月差						
一人当たりの残高有り件数						
一契約当たりの残高 (万円)						
異動情報						
登録人数						
前月差						
前年同月差						
登録件数						
前月差						
前年同月差						

※登録人数は、名寄せベース。

※異動情報は、入金予定日から3か月以上何ら入金されなかったもの。

(注：加入貸金業者において、貸倒償却した債権についても、顧客との契約関係が継続しているものについては登録されます。)

(2) 総量規制の除外・例外貸付の登録状況

①総量規制の除外貸付情報

基準日：各月月末時点

(単位：件、億円、一契約当たりの残高：万円/単位未満切り捨て)

	2026年									2027年		
	4月	5月	6月	7月	8月	9月	10月	11月	12月	1月	2月	3月
総登録情報件数	239,776											
前月差	332											
前年同月差	3,026											
残高有り情報件数	239,742											
前月差	330											
前年同月差	3,020											
登録残高の合計額	26,409											
前月差	151											
前年同月差	1,165											

個別貸付ごとの登録状況												
住宅資金貸付												
総登録情報件数	166,210											
残高有り情報件数	166,203											
登録残高の合計額	15,135											
一契約当たりの残高 (万円)	910.6											
住宅資金貸付 (つなぎ貸付)												
総登録情報件数	6,436											
残高有り情報件数	6,436											
登録残高の合計額	1,061											
一契約当たりの残高 (万円)	1,649.9											
自動車購入時の自動車担保貸付												
総登録情報件数	22,872											
残高有り情報件数	22,872											
登録残高の合計額	99											
一契約当たりの残高 (万円)	43.4											
高額医療費の貸付												
総登録情報件数	1											
残高有り情報件数	1											
登録残高の合計額	0											
一契約当たりの残高 (万円)	16.8											
有価証券担保貸付												
総登録情報件数	280											
残高有り情報件数	277											
登録残高の合計額	251											
一契約当たりの残高 (万円)	9,075.6											
不動産担保貸付												
総登録情報件数	39,118											
残高有り情報件数	39,095											
登録残高の合計額	9,417											
一契約当たりの残高 (万円)	2,408.9											
売却予定不動産の売却代金により返済される貸付												
総登録情報件数	4,859											
残高有り情報件数	4,858											
登録残高の合計額	442											
一契約当たりの残高 (万円)	911.8											

※総量規制の除外貸付情報：総量規制の対象とならない貸付に係る情報（貸金業法施行規則第10条の21）

※総登録情報は貸付け等が契約継続中の情報。

②総量規制の例外貸付情報

基準日：各月月末時点

(単位：件、億円、一契約当たりの残高：万円／単位未満切り捨て)

	2026年										2027年		
	4月	5月	6月	7月	8月	9月	10月	11月	12月	1月	2月	3月	
総登録情報件数	475,590												
前月差	▲ 575												
前年同月差	25,768												
残高有り情報件数	417,911												
前月差	▲ 222												
前年同月差	25,105												
登録残高の合計額	5,245												
前月差	51												
前年同月差	554												

個別貸付ごとの登録状況												
個人顧客が既債務を返済するための貸付												
総登録情報件数	34,682											
残高有り情報件数	34,321											
登録残高の合計額	405											
一契約当たりの残高 (万円)	118.2											
段階的返済借換え												
総登録情報件数	258,769											
残高有り情報件数	237,347											
登録残高の合計額	2,287											
一契約当たりの残高 (万円)	96.3											
緊急医療費の貸付												
総登録情報件数	23											
残高有り情報件数	21											
登録残高の合計額	0											
一契約当たりの残高 (万円)	99.8											
特定緊急貸付												
総登録情報件数	299											
残高有り情報件数	297											
登録残高の合計額	0											
一契約当たりの残高 (万円)	4.7											
配偶者貸付												
総登録情報件数	2,059											
残高有り情報件数	1,633											
登録残高の合計額	5											
一契約当たりの残高 (万円)	33.6											
事業を営む個人顧客に対する貸付												
総登録情報件数	177,693											
残高有り情報件数	142,232											
登録残高の合計額	2,418											
一契約当たりの残高 (万円)	170.0											
個人顧客が新規事業を行うための資金の貸付												
総登録情報件数	2,049											
残高有り情報件数	2,044											
登録残高の合計額	127											
一契約当たりの残高 (万円)	624.4											
つなぎ資金貸付												
総登録情報件数	16											
残高有り情報件数	16											
登録残高の合計額	0											
一契約当たりの残高 (万円)	357.1											

※総量規制の例外貸付情報：総量規制の対象となるが個人顧客の利益の保護に支障を生ずることがない貸付に係る情報(貸金業法施行規則第10条の23)

※総登録情報は貸付け等が契約継続中の情報。

(3) 残高がある者の借入件数毎の登録状況

基準日：各月月末時点

(単位：万人、万件／小数点1位未満切り捨て、億円／単位未満切り捨て)

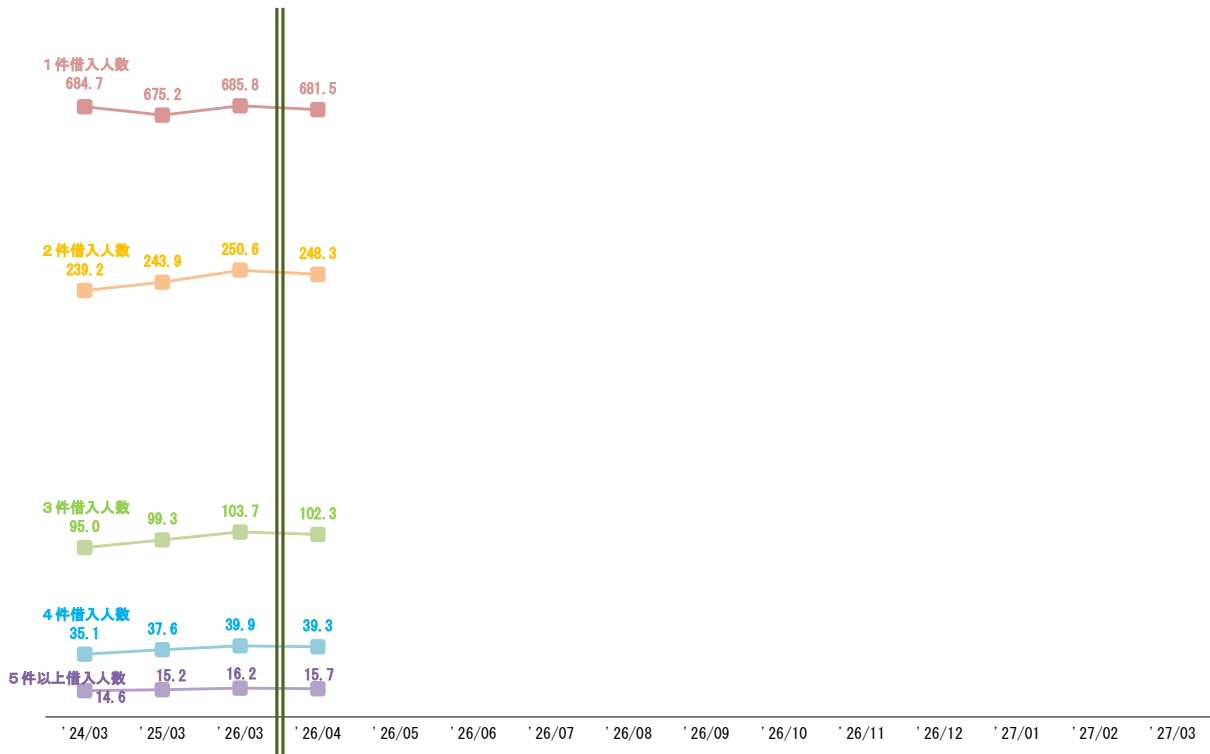
借入件数	2026年						2027年					
	4月	5月	6月	7月	8月	9月	10月	11月	12月	1月	2月	3月
1件借入												
登録人数	681.5											
前月差	▲ 4.3											
前年同月差	2.4											
登録件数	681.5											
前月差	▲ 4.3											
前年同月差	2.4											
登録残高の合計額	45,260											
前月差	209											
前年同月差	2,055											
一人当たりの残高(万円)	66.4											
一契約当たりの残高(万円)	66.4											
2件借入												
登録人数	248.3											
前月差	▲ 2.3											
前年同月差	3.8											
登録件数	496.6											
前月差	▲ 4.6											
前年同月差	7.7											
登録残高の合計額	24,912											
前月差	▲ 39											
前年同月差	1,038											
一人当たりの残高(万円)	100.3											
一契約当たりの残高(万円)	50.1											
3件借入												
登録人数	102.3											
前月差	▲ 1.4											
前年同月差	3.1											
登録件数	307.1											
前月差	▲ 4.2											
前年同月差	9.3											
登録残高の合計額	12,997											
前月差	▲ 76											
前年同月差	637											
一人当たりの残高(万円)	126.9											
一契約当たりの残高(万円)	42.3											
4件借入												
登録人数	39.3											
前月差	▲ 0.6											
前年同月差	1.7											
登録件数	157.2											
前月差	▲ 2.7											
前年同月差	7.0											
登録残高の合計額	5,989											
前月差	▲ 72											
前年同月差	354											
一人当たりの残高(万円)	152.3											
一契約当たりの残高(万円)	38.0											
5件以上借入												
登録人数	15.7											
前月差	▲ 0.5											
前年同月差	0.4											
登録件数	84.3											
前月差	▲ 2.7											
前年同月差	2.0											
登録残高の合計額	3,765											
前月差	▲ 54											
前年同月差	75											
一人当たりの残高(万円)	239.7											
一契約当たりの残高(万円)	44.6											
合計												
登録人数	1,087.2											
前月差	▲ 9.2											
前年同月差	11.5											
登録件数	1,726.8											
前月差	▲ 18.7											
前年同月差	28.6											
登録残高の合計額	92,925											
前月差	▲ 33											
前年同月差	4,161											
一人当たりの残高(万円)	85.4											
一契約当たりの残高(万円)	53.8											

※登録人数は、名寄せベース。

※借入件数毎の数値合計と合計欄の数値は一致しない場合があります。

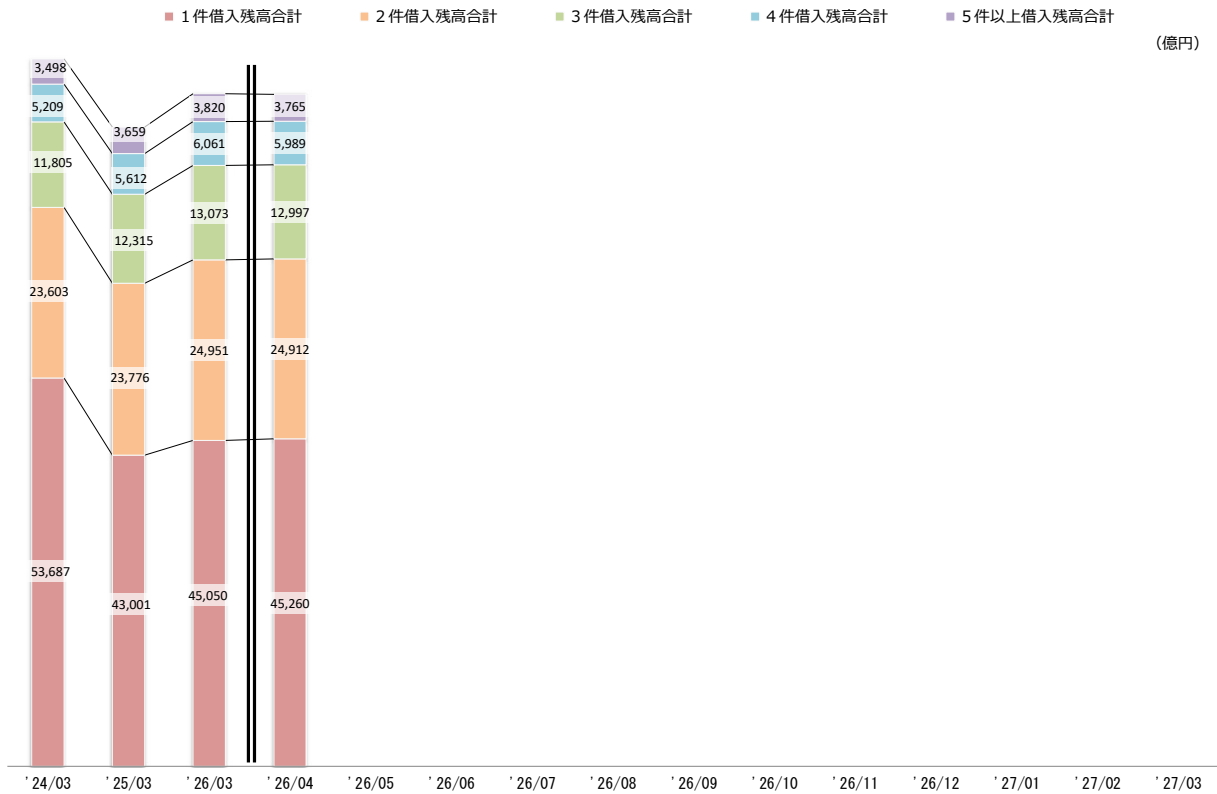
借入件数毎の登録推移（登録人数）

(万人)



借入件数毎の登録推移（残高金額）

(億円)



3. 貸金業法対象情報（無担保無保証）

加入する貸金業者が登録する無担保無保証貸付けを対象とした統計。

(1) 登録情報量

基準日：各月月末時点

(単位：万人、万件／小数点1位未満切り捨て、億円／単位未満切り捨て)

		2026年					
		4月	5月	6月	7月	8月	9月
総登録情報							
登録人数		1,677.5					
	前月差	▲ 13.7					
	前年同月差	11.9					
登録件数		3,000.3					
	前月差	▲ 32.1					
	前年同月差	58.0					
残高有り情報							
登録人数		1,060.8					
	前月差	▲ 9.2					
	前年同月差	11.4					
登録件数		1,682.0					
	前月差	▲ 18.6					
	前年同月差	28.0					
登録残高の合計額		63,446					
	前月差	▲ 203					
	前年同月差	2,801					
一人当たりの残高有り件数		1.5					
一契約当たりの残高(万円)		37.7					
異動情報							
登録人数		338.6					
	3カ月から1年未満の未入金	28.6					
	1年以上の未入金	309.9					
	前月差	▲ 2.6					
	前年同月差	▲ 0.1					
登録件数		509.7					
	前月差	▲ 6.1					
	前年同月差	▲ 5.7					

		2026年			2027年		
		10月	11月	12月	1月	2月	3月
総登録情報							
登録人数							
	前月差						
	前年同月差						
登録件数							
	前月差						
	前年同月差						
残高有り情報							
登録人数							
	前月差						
	前年同月差						
登録件数							
	前月差						
	前年同月差						
登録残高の合計額							
	前月差						
	前年同月差						
一人当たりの残高有り件数							
一契約当たりの残高(万円)							
異動情報							
登録人数							
	3カ月から1年未満の未入金						
	1年以上の未入金						
	前月差						
	前年同月差						
登録件数							
	前月差						
	前年同月差						

※登録人数は、名寄せベース。

※異動情報は、入金予定日から3カ月以上何ら入金されなかったもの。

(注：加入貸金業者において、貸倒償却した債権についても、顧客との契約関係が継続しているものについては登録されます。)

(2) 残高がある者の借入件数毎の登録状況 (無担保無保証)

基準日：各月月末時点

(単位：万人、万件／小数点1位未満切り捨て、億円／単位未満切り捨て)

借入件数	2026年						2027年					
	4月	5月	6月	7月	8月	9月	10月	11月	12月	1月	2月	3月
1件借入												
登録人数	665.2											
前月差	▲ 4.4											
前年同月差	2.4											
登録件数	665.2											
前月差	▲ 4.4											
前年同月差	2.4											
登録残高の合計額	27,828											
前月差	44											
前年同月差	892											
一人当たりの残高(万円)	41.8											
一契約当たりの残高(万円)	41.8											
2件借入												
登録人数	243.2											
前月差	▲ 2.3											
前年同月差	3.8											
登録件数	486.5											
前月差	▲ 4.6											
前年同月差	7.7											
登録残高の合計額	18,759											
前月差	▲ 65											
前年同月差	813											
一人当たりの残高(万円)	77.1											
一契約当たりの残高(万円)	38.5											
3件借入												
登録人数	99.5											
前月差	▲ 1.3											
前年同月差	3.0											
登録件数	298.6											
前月差	▲ 4.1											
前年同月差	9.0											
登録残高の合計額	10,103											
前月差	▲ 67											
前年同月差	619											
一人当たりの残高(万円)	101.4											
一契約当たりの残高(万円)	33.8											
4件借入												
登録人数	37.9											
前月差	▲ 0.6											
前年同月差	1.7											
登録件数	151.8											
前月差	▲ 2.7											
前年同月差	6.8											
登録残高の合計額	4,581											
前月差	▲ 54											
前年同月差	342											
一人当たりの残高(万円)	120.7											
一契約当たりの残高(万円)	30.1											
5件以上借入												
登録人数	14.9											
前月差	▲ 0.4											
前年同月差	0.3											
登録件数	79.8											
前月差	▲ 2.6											
前年同月差	1.9											
登録残高の合計額	2,174											
前月差	▲ 60											
前年同月差	132											
一人当たりの残高(万円)	145.7											
一契約当たりの残高(万円)	27.2											
合計												
登録人数	1,060.8											
前月差	▲ 9.2											
前年同月差	11.4											
登録件数	1,682.0											
前月差	▲ 18.6											
前年同月差	28.0											
登録残高の合計額	63,446											
前月差	▲ 203											
前年同月差	2,801											
一人当たりの残高(万円)	59.8											
一契約当たりの残高(万円)	37.7											

※登録人数は、名寄せベース。

※借入件数毎の数値合計と合計欄の数値は一致しない場合があります。

■ 信用情報の開示の状況

基準日：当月1カ月間の開示件数

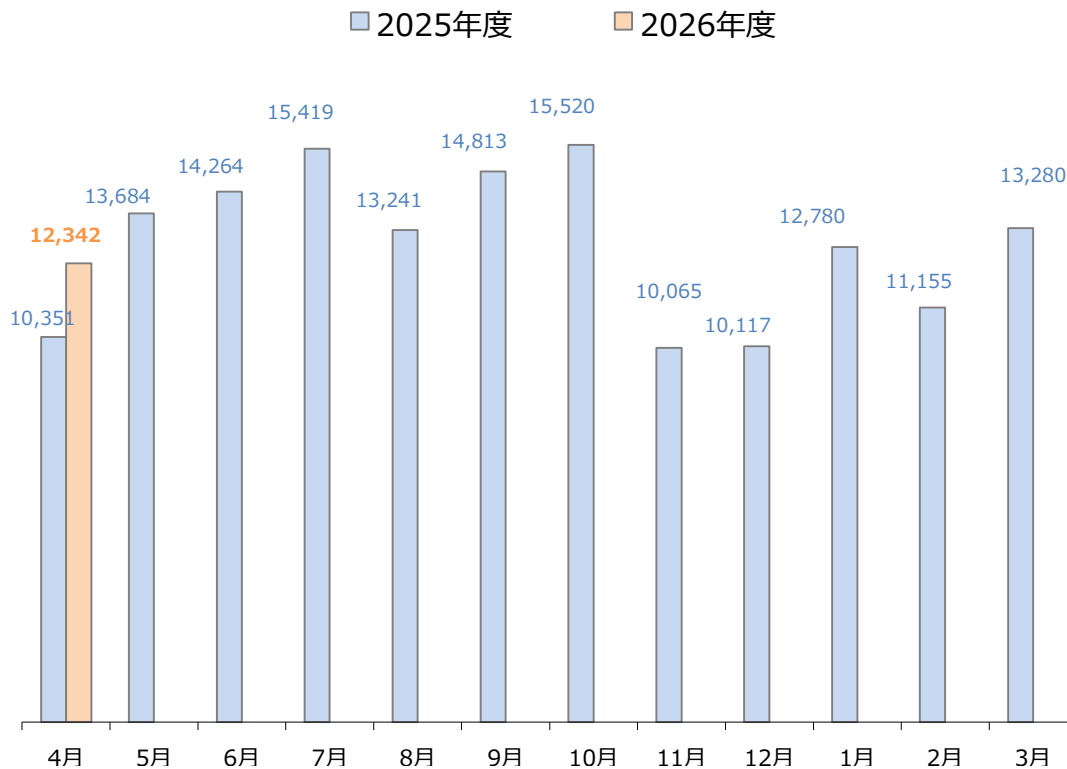
(単位：件)

	2026年度 上期累計	2026年					
		4月	5月	6月	7月	8月	9月
開示件数	-	12,342					
前月比	-	92.9%					
前年同月比	-	119.2%					

	2026年度 通期累計	2026年			2027年		
		10月	11月	12月	1月	2月	3月
開示件数	-						
前月比	-						
前年同月比	-						

※各月の数値は、当月1カ月間の開示件数。

開示件数の推移



■ 個人情報の取扱いに関する苦情の状況

基準日：当月 1 カ月間の件数

(単位：件)

分 類	2026年度 上期累計	2026年					
		4月	5月	6月	7月	8月	9月
合計	-	0					
事務手続・処理	-	0					
開示制度	-	0					
登録情報	-	0					
システム障害等	-	0					
その他	-	0					

分 類	2026年度 通期累計	2026年			2027年		
		10月	11月	12月	1月	2月	3月
合計	-						
事務手続・処理	-						
開示制度	-						
登録情報	-						
システム障害等	-						
その他	-						